



開催地

新潟県長岡市荻野町（信濃川西岸河川敷）

開催日程

2026年2月14日（土）および2月15日（日）

主催

新潟県オリエンテーリング協会

協賛

株式会社アークコミュニケーションズ
CROSS SKI
合同会社ガヒコ

○大会スケジュール

【1日目】スプリント競技（スキー○日本ランキング指定大会）

2026年2月14日（土）

- 11:00 受付開始
- 13:00 スタート開始（ウォームアップエリアを終日開放します）
タイムスタート、ポイントオリエンテーリング
- 13:20 スタート閉鎖（予定）
- 14:20 フィニッシュ閉鎖（予定）・トレーニングエリア開設
- 15:30 表彰式
- 16:00 トレーニングエリア・ウォームアップエリア閉鎖
- 17:00 会場閉鎖

【2日目】ミドルディスタンス競技（スキー○日本ランキング指定大会）

2026年2月15日（日）

- 8:30 受付開始
- 10:00 スタート
マススタート、ポイントオリエンテーリング
- 10:15 スタート閉鎖
- 12:10 フィニッシュ閉鎖
- 12:10 表彰式
- 12:30 エクストラコース・練習滑走開始
- 14:00 エクストラコース・練習滑走終了
- 15:00 会場閉鎖

○交通アクセス

【バス】

J R長岡駅大手口 江陽団地 環状線（長岡駅大手口 2 番線出発）
「長岡造形大学前」 下車 乗車時間約20分 運賃300円（現金のみ、後払い）

長岡駅発	長岡造形大学前発
7:25	12:25
8:50	13:25
9:50	14:25
10:50	15:25 15:46
11:50	16:46
12:50	17:55

【自家用車】

関越自動車道 長岡北スマートICから5分、長岡 I C から10分

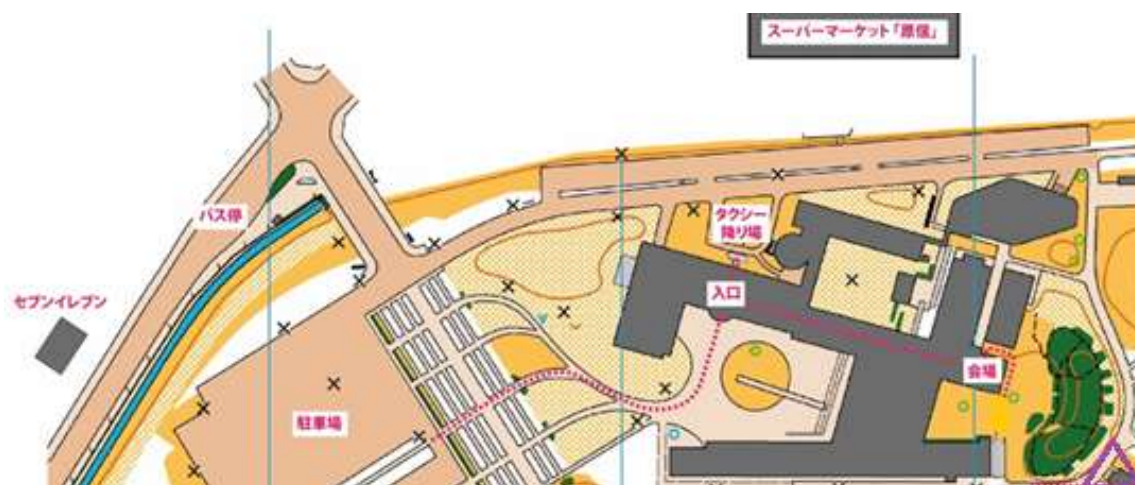
※ 長岡造形大学学生駐車場が利用できます。

<https://maps.app.goo.gl/Ri21V7QE6EuESVsE6>

○大会会場

公立大学法人長岡造形大学

〒940-2108 新潟県長岡市千秋4丁目197



バス停、駐車場から点線のルートで会場（レストラン）にお越し下さい。スキーオリエンテーリングのサインを設置予定です。

変更が生じた場合、Japan-O-entrYで公表します。

○2日間共通の情報

【スキーなど事前送付など】

- ・2/13（金）午前（厳守）までに届くようにしてください。
- ・送付先：

〒940-2088長岡市千秋4丁目197番地
長岡造形大学 ビューラ ヨールグ
080-3766-2348

【競技情報】

- ・日本オリエンテーリング協会が定める「日本スキーオリエンテーリング競技規則」に準拠します。
- ・プログラムからの変更等がある場合は、受付横の公式掲示板でお知らせします。
- ・地図 縮尺1:5,000 等高線間隔 2.5m A4サイズ ISSki-OM2019Rev3準拠
- ・Sportident社製電子パンチングシステム（タッチフリー）を使用
- ・トラックの割合は当日発表します。（圧雪車での圧雪はありません。）
- ・デポジット（予備用具置き場）を会場付近に設置します。

【トレイン及びコースプロフィール】

競技エリアは、長岡市中心部にある信濃川河川敷であり、平坦な地形で高低差はほとんどありません。スノーモービルでトラックを作成しています。トラック上に木の枝や幹が張り出していることがあり、体にぶつかる可能性があります。特に頭部や目を保護するため、帽子、サングラスの着用をお勧めします。

1日目と2日目でトレインの範囲が一部重なります。

【トレイン内の様子】



【フッ素系ワックスの使用禁止】

本大会では、2022年12月4日に JOA より公表された「フッ素系ワックスの使用について」の内容に基づき、すべてのフッ素系ワックスの使用を禁止します。すべてのフッ素系ワックスとは C8/PFOA（ペルフルオロオクタン酸）はもちろん、PFOA を含まない C6、C4 タイプ等のフッ素系ワックスについても、すべて対象となります。

【受付】

- ・場所 長岡造形大学レストラン
- ・時間 2月14日（土）11:00～12:00 2月15日（日）8:30～9:30
- ・全ての参加者は必ず受付を通り、参加料を現金で納入してください。2日間参加する方は、2日分を土曜日にまとめて納入して下さい。

Eクラス	各レース4,500円
Aクラス	各レース2,500円（新潟県協会員2,000円、県内学生無料）
Nクラス	各レース1,000円（新潟県協会員500円、県内学生無料）
SIAC※	レンタル料 500円/日
マップホルダー	レンタル料 500円/日

※欠席の場合、半額を請求させていただきます。11ページを参照してください。

- ・公式掲示板を受付周辺に設置しますので、必ずご確認ください。

- ・ナンバーカードを配付しますので、ユニホームの左大腿部前方に安全ピン（各自で用意してください）でとめてください。ナンバーカードは2日間共通です。
- ・ナンバーカードは回収します。土曜日のみ参加の場合は土曜日に、日曜日参加する場合は日曜日に、計算センターに返却してください。
- ・マップホルダー、SIACのレンタルを希望された方は、受付で受け取ってください。レンタルした物品は、土曜日のみ参加の場合は土曜日に、日曜日参加する場合は日曜日に、計算センターに返却してください。
- ・SIカードは高価です。SIカード紛失防止のため、安全ピン（各自で用意してください）でSIカードを留めるなどの対策を強く推奨します。なお、SIカードを紛失した場合、12,000円をご負担頂きます。
- ・レストラン内のテーブル、椅子が利用可能です。
- ・貴重品の管理は各自で行ってください。
- ・更衣室を用意します。
- ・レストラン付近に飲み物の自動販売機、トイレがあります（レストランは休業です）。

【ワクシングスペース】

- ・会場内にワクシングスペースを用意します。
使用時間帯（予定） 2/14（土）10:30～16:30 2/15（日）8:30～14:30
- ・ワックス台、バイス、アイロン 各2台を準備する予定です。譲り合って使用してください。
- ・大学のご厚意でスペースをお借りしています。きれいに使用し、使用後は清掃をお願いします。

【競技の流れ】

《デポジット》

- ・会場付近にデポジットを設けます。予備のスキー板・ポールを置くことができます。

《スタート》

- ・スタートリストはJapan-0-entryYに掲載します。
<https://japan-o-entry.com/event/view/2340>



- ・スタート地区は受付から徒歩で約5分以内の場所にあります。
- ・フィニッシュ地区はスタート地区から徒歩数分圏内にあります。
- ・会場に隣接してウォーミングアップエリアを設けます。
- ・SIカードの無い方はスタートできません。スタート地区で再配付はできません。
- ・スプリント競技はタイムスタート、ミドルディスタンス競技はマススタート方式でスタートします。また、スタートはパンチングスタートではありません。

※SIカードのクリアとチェックを忘れずに行ってください。その後、SIACテストステーションでタッチフリーが動作することを確認して下さい。

- ・スタートから赤白テープ誘導に沿って行くとスタートフラッグがありますので通過してください。これが地図上でのスタートマーク（△）の位置となります。スタートフラッグを経由しなかった場合は失格とします。
- ・遅刻者は役員の指示を受けてください。遅刻者のタイムは正規のスタートタイムから起算して、正規のタイムとして認めます。
- ・スタート閉鎖後の出走は一切認めません。

《競技中》

- ・大学キャンパス内はショートカット禁止（地図上ではオレンジ色の実線または破線で表記）とします。スノーモービルで作られたトラックのみを使用してください。監視員がショートカットを確認した場合、失格とします。
- ・コントロールでは、コントロール番号を確認した後、SIACの場合はステーションにかざして、フィードバック音と光を確認してください。不具合でフィードバックが得られない場合およびタッチフリーではないSIカードを利用している場合は、ステーションの穴にSIカードを差し込んでください。それでもフィードバックが得られない場合は、計算センターにその旨伝えて下さい（バックアップの針パンチはありません）。

《フィニッシュ》

- ・最終コントロールからフィニッシュまでは、テープ誘導はありません。
- ・1日目、2日目ともフィニッシュはタッチフリーです。
- ・必ずフィニッシュを通過するようにしてください。途中で棄権する場合も必ずフィニッシュを通過した上で、棄権することを計算センターに申し出てください。
- ・競技途中でもフィニッシュ閉鎖時刻までにはフィニッシュに戻ってください。帰還確認できない場合には検索対象になりますのでご注意ください。
- ・地図は回収しません。出走前の競技者には見せないようにしてください。
- ・フィニッシュ後は、レストラン内（受付場所）にある計算センターにSIカードを提出し、記録を読み取らせてください。
- ・質問、苦情等は、フィニッシュ閉鎖時刻の10分後まで文書でのみ受け付けます。フィニッシュでは受け付けません。

《成績公開》

- ・成績はWeb（Lap Center）上で公開します。
<https://mulka2.com/lapcenter/index.jsp>



《地図販売》

- ・両日とも、スタート閉鎖後に受付にて、地図販売を行いません。1枚500円になります。注文後に印刷しますので、お渡しまで少々時間をいただきます。

○2月14日（土） スプリント競技

【コース情報】

クラス	優勝設定時間	コース距離・登距離
ME（ランキング対象）	12分～15分	3.0Km ↑ 30m
WE（ランキング対象）	12分～15分	2.7Km ↑ 30m
MA	10分～15分	1.7Km ↑ 15m
WA	10分～15分	1.7Km ↑ 15m
N	10分～15分	1.1Km ↑ 15m

※コンディション次第では、優勝設定時間が延びる可能性があります。

※コース距離・登距離は変更となる可能性があります。

【スケジュール】

《受付》

- ・場所 長岡造形大学レストラン
- ・時間 11:00～12:00

《スタート》

13:00～13:30 スタート

- ・スタート方式はタイムスタートです。スタート枠付近で、SIカードのクリア・チェック・SIACテストを確実に行ってください。
スタート3分前 スタート枠にお入りください。係員の確認を受けてください。
スタート2分前 スタート枠を1つ進んでください。
スタート1分前 スタート枠を1つ進んでください。
スタート15秒前 地図を受取ってマップホルダーに入れてください。自分のクラスかどうかを確認してください。地図を見ても構いません。
- ・スタートチャイマーがなったらスタートしてください。
- ・13:30にスタートを閉鎖します。それ以降の出走は一切認めません。

※ Eクラスの地図について


マップフリップです（両面にコースが印刷されています）。スタート時には、1枚目（地図の左下に大きい紫の文字で「1」と記載）を上にして渡しますので、そのままマップホルダーに入れてください。

《競技》

13:00～14:30 競技

- ・競技時間は60分です。60分を越えた場合は順位がつきません。

《マップフリップ》

- ・ MEおよびWEコースはマップフリップです。
- ・ 1枚目が終了したら、そのコントロールでパンチして、そこで地図を裏返してください。その場所（1枚目の最終コントロール）が、2枚目のコースにおける地図上のリスタートの位置（）となります。
（ミドルディスタンス競技とは異なりますのでご注意ください。）

《フィニッシュ》

- ・ フィニッシュ閉鎖は14:30です。競技途中でも14:30までにはフィニッシュに戻ってください。14:30までに帰還確認できない場合には検索対象になりますのでご注意ください。
- ・ フィニッシュ後は、レストラン内（受付場所）にある計算センターにSIカードを提出し、記録を読み取らせてください。
- ・ 土曜日のみ参加の場合は、ナンバーカードを計算センターで回収します。（日曜日も参加する方は、そのままお持ちください。）
- ・ 土曜日のみ参加でSIカードとマップホルダーをレンタルした方は、計算センターに返却してください。（日曜日もレンタルする方は、そのままお持ちください。）

《表彰式》

- ・ 表彰式は15:30を予定しています。
- ・ 各クラス3位まで表彰します。

《ウォームアップエリアおよびトレーニングエリア（一部コース）の開放》

13:30～15:00

△レース後に利用する際は、受付で出走・帰還確認をお願いします。

- ・ 指定したエリア以外は立ち入り禁止です。

○2月15日（日） ミドルディスタンス競技

【コース情報】

クラス	優勝設定時間	コース距離・登距離
ME（ランキング対象）	40分～45分	8.0Km ↑ 40m
WE（ランキング対象）	40分～45分	6.3Km ↑ 40m
MA	30分～35分	2.8Km ↑ 25m
WA	30分～35分	2.8Km ↑ 20m
N	20分～25分	1.6Km ↑ 15m

※コンディション次第では、優勝設定時間が延びる可能性があります。

※コース距離・登距離は変更となる可能性があります。

【スケジュール】

《受付》

- ・場所 長岡造形大学レストラン
- ・時間 8:30～9:30

《スタート》

10:00～10:10 スタート

- ・スタート方式はマススタートです。スタート5分前に点呼を行い、係員の指示に従い整列してください。
- ・点呼までに、SIカードのクリア、チェック、SIACテストを行ってください。
- ・スタート時刻は以下のとおりとします。

10:00 MEクラス

10:05 WEクラス

10:10 その他のクラス

- ・整列後、地図は丸めた筒状の状態で手渡します。地図にはクラスと氏名が記載されているので確認して下さい。スタート15秒前に地図を開き、マップホルダーに入れてください。地図を見ても構いません。
- ・スタートの合図とともに競技を開始してください。
- ・最初の30mはダブルポールで進んでください。
- ・スタート地区から30m先にあるフラッグが地図上の△となります。
- ・10:10にスタートを閉鎖します。それ以降の出走は一切認めません。

※ Eクラスの地図について

マップフリップです（両面にコースが印刷されています）。スタート時には筒状の内側が1枚目、外側が2枚目となるように手渡します。各面左下に大きい紫の文字で「1」「2」と記載されています。

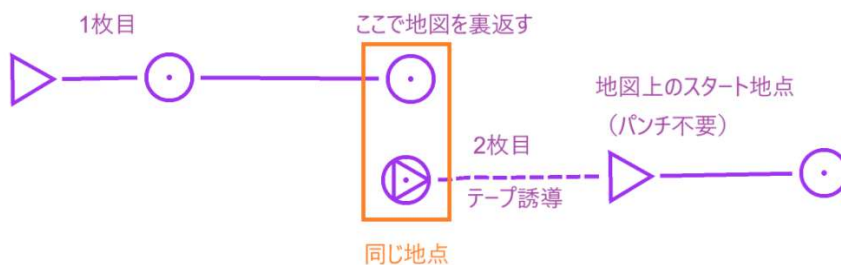
《競技》

10:00～12:10 競技

- ・競技時間は120分です。120分を越えた場合は順位がつきません。

《マップフリップ》

- ・MEおよびWEコースはマップフリップです。
- ・1枚目が終了したら、そのコントロールでパンチして、そこで地図を裏返してください。そこから赤白テープ誘導にしたがってください。1枚目のスタート地点（スタートフラッグの位置）が、2枚目のコースにおける地図上の ④ となります。
(スプリント競技とは異なりますのでご注意ください。)



《フィニッシュ》

- ・フィニッシュ閉鎖は12:10です。競技途中でも12:10までにフィニッシュに戻ってください。12:10までに帰還確認できない場合には検索対象になりますのでご注意ください。
- ・フィニッシュ後は、レストラン内（受付場所）にある計算センターにSIカードを提出し、記録を読み取らせてください。
- ・ナンバーカード、レンタルSIカードとマップホルダーは、計算センターで回収します。

《表彰式》

- ・表彰式は12:10を予定しています。

《エクストラコース・練習滑走》

12:30～14:00

△利用する際は、受付で出走・帰還確認をお願いします。

- ・エクストラコース
500円
コースを3つほど用意します。計時はしません。
- ・レースで使用したコントロールは順次撤収されますが、コントロール位置には、赤白テープによるマーカーがあります。

○その他の注意

- ・主催者は参加者の安全に十分配慮をしますが、厳冬期の異常気象下ではけがなどの不運が重なると生命の危険もあり得ることを各自認識し、スマホ、ホイッスル等を携行し救助準備ができる準備を推奨します。地図に緊急連絡先（電話番号）を記載します。
- ・参加者が自分自身、あるいは第三者に与えた損害、損失等について主催者は一切その責任を負いません。
- ・主催者は、大会中の紛失、盗難、事故などについて一切の責任を負いません。貴重品の管理は各自でお願いします。
- ・本大会参加者には、スポーツ傷害保険を付保しています。怪我をされた方は大会終了後でも問い合わせ先までお知らせください。ただし、少額ですので、ご自身でも保険の準備と保険証と紐付いたマイナカード等の持参をお勧めします。
- ・当日欠席の場合は、諸経費として参加料の50%を以下の口座までお振込みください。振込手数料もご負担ください。

方法1：現金またはゆうちょ銀行口座 → ゆうちょ銀行振替口座への送金

口座記号番号 00510-5-69798

加入者名 新潟県オリエンテーリング協会

方法2：他行口座 → ゆうちょ銀行総合口座への送金

銀行名 ゆうちょ銀行

金融機関コード 9900

店名 一二八

店番号 128

預金種目 普通預金

口座番号 2246232

加入者名 新潟県オリエンテーリング協会

- ・いかなる理由で大会が中止になっても参加料の返金は致しません。
- ・いただいた個人情報、本大会の成績表作成、照会、運営以外には使用いたしません。
この取扱に同意の上、必要事項を入力してください。
- ・大会中の写真、映像、記事、記録などの肖像権・掲載権はすべて主催者に属します。
- ・競技中の様子をドローンで撮影することがあります。
- ・本大会は最小限の人数で運営しますので、参加者の皆様も円滑に運営が進行するようご協力をお願いします。
- ・ごみは必ず持ち帰ってください。

■日本代表応援ページ・寄附・募金・物販の案内

スキーオリエンテーリング世界選手権2026が、3月1日～6日北海道ルスツリゾートにて開催されます。日本チームを是非応援してください！

SOCファンページ（日本代表選手の紹介・寄附（選手向け・大会運営向け））をご覧ください。

[WSOC2026 ホームページ](https://wsoc2026.jp/new/fan.html)

<https://wsoc2026.jp/new/fan.html>



選手独自に、グッズを販売しています。ぜひご購入をお願いします。

[スキー0日本代表応援グッズ購入のお願い | Japan-0-entry](https://japan-o-entry.com/event/view/2406)

<https://japan-o-entry.com/event/view/2406>



■スキーレンタルを希望する方は、各自で手配をお願いします。

例：スーパーレンタルショップ ダーリング

<https://www.darling.co.jp/>



■大学隣に「ホテルリバーイン」があります（主催者は宿泊斡旋致しません）。各自でご予約ください。

<https://www.riverinn.co.jp/>



○実行委員会

《主たる役員》

運営責任者・トラックコーディネーター Jörg Bühler

競技責任者・コース設定者・地図作成者 古田島貴之

イベントアドバイザー 寺嶋一樹

○問い合わせ先

寺嶋 一樹 電子メール kenchanayo0119■gmail.com (■は@)

電話 070-4031-7956

※ できるだけメールでの問い合わせをお願いします。



TUNEUP & WAXING

CROSS SKI



Bulletin2

発行日 2026年2月9日（初版）



日本代表にエールを！

3/1日 - 6金 北海道留寿都村
ルスツリゾート周辺

- 3 / 1 (日) モデルイベント/開会式
- 3 / 2 (月) スプリント 兼パシュート予選
- 3 / 3 (火) パシュート決勝
- 3 / 4 (水) レスト
- 3 / 5 (木) ミドル (一斉スタート)
- 3 / 6 (金) 国別対抗スプリントリレー/ 開会式

WSOC日本代表チームのための寄附金募集

2026世界スキーオリエンテーリング選手権大会 (WSOC) が17年ぶりに北海道留寿都村にて開催されます。日本は開催国として好成績を目指します。日本オリエンテーリング協会(以下JOA)では、皆様からの寄附を募集しています。スキーオリエンテーリング界のさらなる発展のため、若い選手たちの国際大会参加にご理解賜り、あたたいご支援をどうぞよろしくお願い申し上げます。

●寄付の使途

世界選手権大会の参加費・備品類費用

●寄付金額

個人あるいは代表者を決めたグループ

1口 500円 から

企業・団体 1口 10,000円

・目標金額：100万円

寄附の使途として「選手支援」と必ず選択ください。



JAPAN-O-ENTRY

スキーO 2026 世界選手権 選手支援