


公式掲示板

第41回KOLA新春オリエンテーリング大会



レース前に靴の裏を拭いてね




- エクストラレース前も拭いてください。
- 体育館内に靴拭きエリアがあります。

レース中は鈴をつけてね



ちゃんと音が鳴るようにつけてね！

廊下は左側を通行してね



狭いので接触に注意してね



- ・ 出会い頭の衝突
 - ・ 曲がり角の膨らみ
 - ・ 教室の出入り など
- 注意して通行してね！

校内の備品に触らないでね




※ もし校内の備品の破損があった場合は、運営スタッフまでご報告をよろしくお願いします。

扉の開閉をしないでね



全クラスがプレススタートです



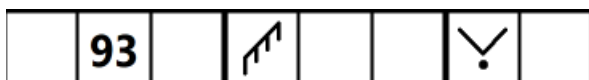
1分前枠

- 2分前枠から1分前枠までは距離が離れています。
- 1分前枠にクラス名の書かれた箱があるので、スタート時に1枚地図をとって出走してください。（※スタート時まで地図は取らないでください。）
- 1分前枠の目前にスタートフラッグがあります。
- 1枚目の地図上の△はスタートフラッグの位置です。

コントロール位置説明修正



誤



柵の南の角（外側）



階段の上側

正



石塁の南の角（外側）

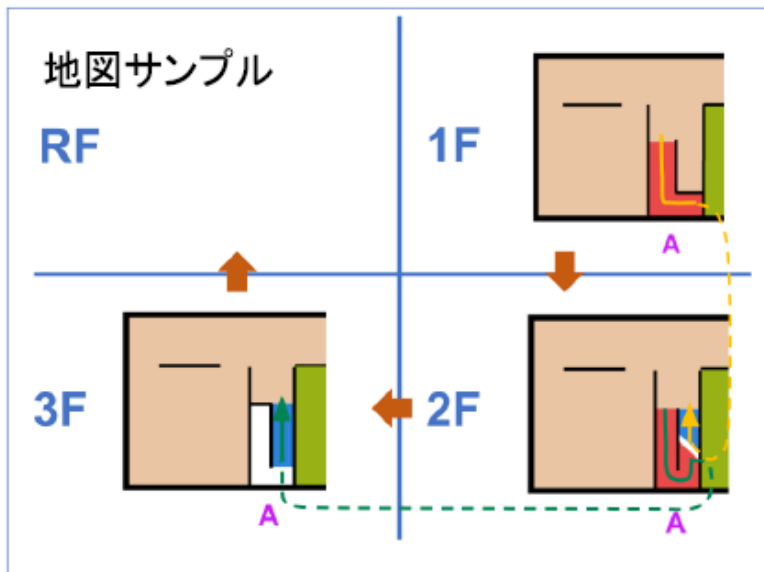


階段の下側

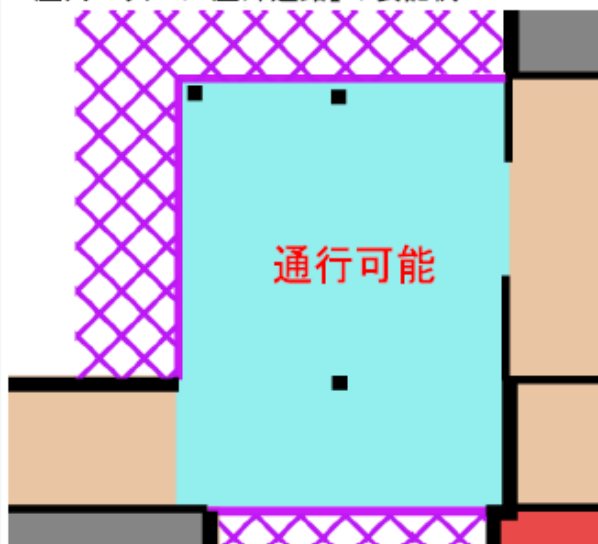
屋内地図の表記について

【地図凡例】

地図サンプル内の矢印は接続を分かりやすくする説明用のもので、
競技の地図に矢印はありません。



屋内エリアの「屋外通路」の表記例

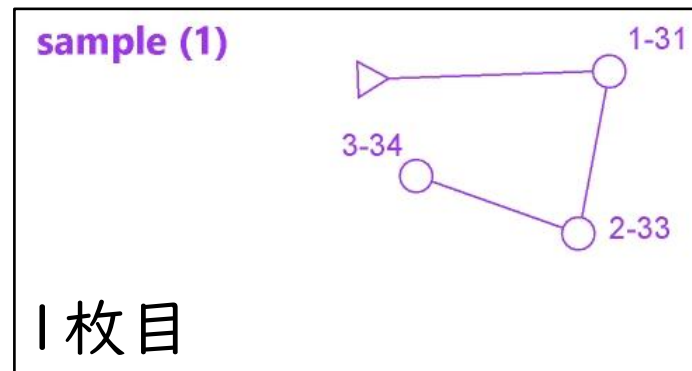
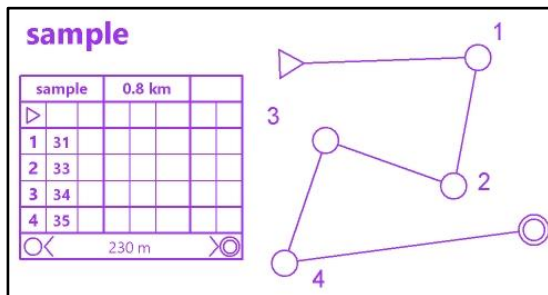


屋内地図

	屋外通路
	上り階段
	下り階段
	階段(行き止り)
	棚・ピアノ、机
	入れない部屋
	外壁、内壁、柵
	パイプライン
	通行禁止
	一方通行

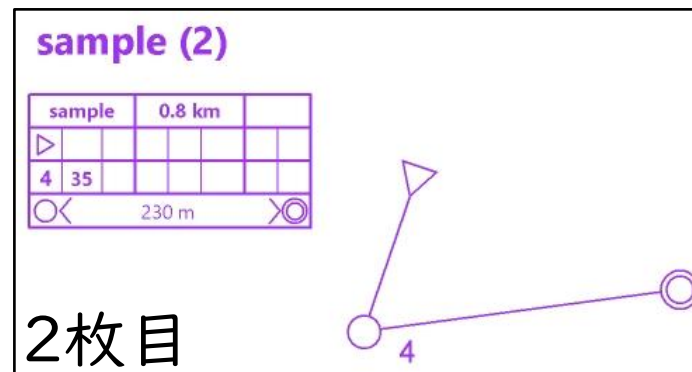
- ・各階を基準に、上り階段を赤色、下り階段を青色で塗っています。
- ・地図上で同じ階段を判別できるように、A,B,C・・・と階段名をつけています。（現地には標記ありません）
- ・入れない部屋は黄緑色また灰色で塗られており、出入り口は描いてありません。
- ・室内マップの一部に屋外エリアがあります。通行可能範囲外は紫ハッチで囲ってあります。
- ・一方通行は矢印の向きにしか通行できません。
- ・磁北線は描いていませんが、磁北の向きを示すマークを入れています。

メインレースは全クラスが2マップ制 (ただし、午後のExtraコースは1マップです)



Nonノースアップ、1:750

- 1枚目は位置説明なし、番号およびコードの表示です。



ノースアップ、1:1500

- 2枚目は位置説明あり、番号の表示です。
- sampleの1枚目の3番は2枚目の△と同じ位置です。

地図の表記について

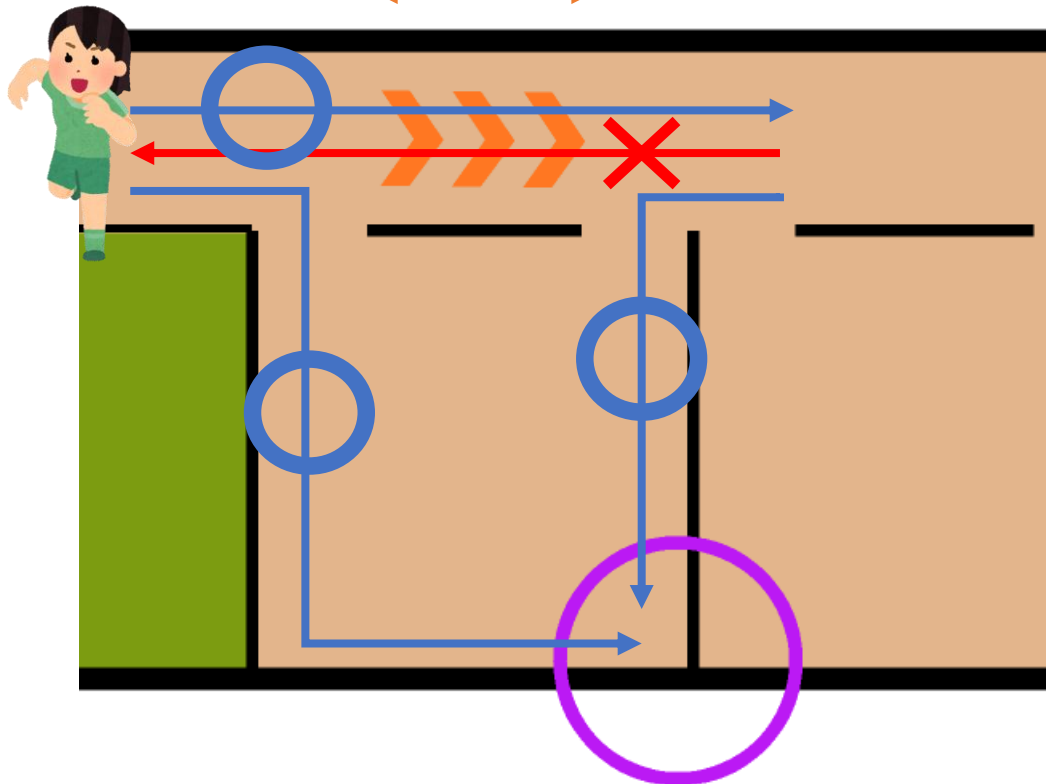


708 立入禁止の境界

- 校内に写真のようなバリケードをおいている場所があります。
- バリケードは通り抜け禁止です。
- 「バリケード」、「閉めたドア」および「青黄テープ」で立入禁止を示してある位置は「708 立入禁止の境界」で表示しています。

一方通行区間について

一方通行区間



- 一方通行の地図表記がされている箇所のみが、一方通行の対象区間です。
- 現地にも、下記のように一方通行・進入禁止の掲示を行っています。



地図にない廊下の障害物



- 教室のワックスがけの影響で、廊下に机・椅子などが出ている場所があります。
- レースには影響ありませんが、通行の際は注意してください。

雑巾がけ大会について



- 申し込みは、会場で先着順にて受け付けます。
- 校舎内の割りあたった場所の雑巾がけを行います。
- 参加された方には、恒例のお年玉グッズを贈呈します。

その他事項



- 体育館内のウォーミングアップエリアはバスケットボールコート半面弱の広さです。がっつり走りたい方は、[榎尾川公園](#)を利用できます。
- プログラムに記載されているコース距離は、想定ルートを走行した際の実走距離です。