

じもとスポツとO@鹿島田 プログラム


5/6(火・祝) **11:00受付開始**
 5/11(日) **13:30受付開始**


(最寄り駅から会場へは下記ルートでお越しください)


使用地図 1:4000(A4),等高線間隔2.5m,2024年4月更新,ISSprOM2019-2準拠


コース 1本目 : Deer2 3.9km up30m / 17コントロール
 2本目 : Deer 3.9km up25m / 18コントロール (任意)


パンチ NaviTabi自動パンチ

 スマホ必携

 **NaviTabiアプリ必須** (念のため最新版のインストール・更新をお願いします)

 **立入禁止の設定は遵守願います。(コースにより異なります)**


 運営者と一緒に移動します (約550m)


 競技使用地図を見て移動して下さい (約550m)


会場 青空 屋内 右図にしたがって、ご来場下さい

5/6 amは集会室1 (入口すぐ右)

5/6 13:00~と5/11は大集会室 (入口奥左折・左奥)

 **更衣所** (多目的トイレ) : ツインタワー東館1F(200m),マルエツ1F(280m)

 会場内飲食可

 ファミマ : 240m, セブンイレブン : 280m, ローソン : 鹿島田駅下ほか

問合先 池ヶ谷悦朗 (e.ikegaya【単価】gmail.com) ※【単価】⇒アットマークに置換



----- 鹿島田駅 : 改札を出たら、ベストリアンデッキをお進み下さい。

----- 新川崎駅 : 改札右の階段を下った後、ベストリアンデッキをお進み下さい。

 新川崎ツインタワー内は、競技中は通行しないこと

じもとスポットとO@鹿島田 プログラム

① スタート時刻・スタートリストについて

事前の時刻指定は行わないこととします。
集団でスタート地点に移動し、2分間隔でスタートしていただきます。

5/6：午前と午後の2回にわけてスタート

午前：11:40頃から 2分間隔でスタート

午後：14:00頃から 2分間隔でスタート

5/11

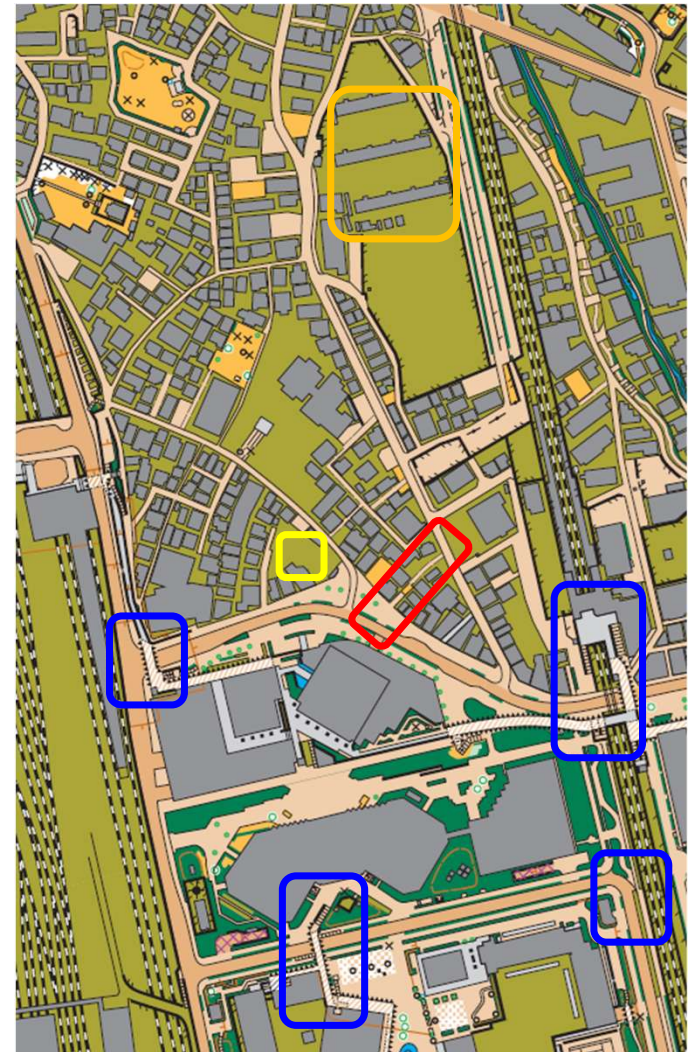
午後：14:00頃から 2分間隔でスタート

② 更新調査後の主な変化点について

- ・地図のイメージより若干立派になった道 **(赤)**
- ・大きな建物が取り壊された箇所 **(橙)**
- ・高い建物が新築された箇所 **(黄)**

③ 2車線道路の横断箇所について (競技中)

2車線道路を横断する時は、競技用地図に記載の横断OK箇所を通過してください。 **(右図の青枠箇所)**



じもとスポツとO@鹿島田 プログラム

④自動パンチ（GPS）の反応について

試走時、自動パンチは円内に入れば、すべて反応しましたが、一瞬遅れる場合があります。コントロールへは勢いよく突っ込まず、手前から若干速度を落として接近すると良いようです。

⑤特に注意いただきたい事項

住宅地・商業地域・公開空地を走ります。

周囲をよく見て、危険予測しながら、走るようお願いします。

ご自身の怪我防止はもちろん、加害者にならないよう、十分、ご注意ください。

- ・公開空地は地面が濡れていると滑ります。特に濡れた場所に進入する際、ご注意ください。
- ・児童が自転車・ストライダーで前を見ずに走っている場合があります。
- ・児童がブレイブボード（くねくねボード）で、ふらふらしながら遊んでいる場合があります。
- ・とっさに避けられない高齢者が歩いています。
- ・保育園児、幼児、児童、生徒が予期せぬ動きをする場合があります。
- ・散歩中の犬が予期せぬ動きをする場合があります。
- ・ボールが飛んでくる場合があります。
- ・公開空地内にも一部業者の自動車が進入してくる場合があります。
- ・各参加者がネットで簡単に加入できるスポーツ保険の例を紹介します。

(100円程度から加入可能)

[Pontaかんたん保険 - スポーツ \[1日から\]](#)



じもとスポツとO@鹿島田 プログラム

⑥コースの予習について

- ・ **NaviTabi画面でコース、これまでの成績、ルートが参照可能ですが、おススメしません。**
NaviTabi画面に表示される今回のコース図には立入禁止箇所が記載されておらず、予習の意味が乏しいためです。
- ・ これまで選手のルートは見ないようにしましょう。見てしまつては、練習になりませんので。
(過去に走つた方の中には、O-map無し = 立入禁止記載なしのスマホ地図で走つたため、本来ならNGのルートをとつた方もいるようで、参考にならない場合があります。)

⑦運営者

2名で運営予定。1名は会場に待機する予定です。

- ・ 1名：本スライドと同じ配色のオーバウェアを着用 (サン・スーシのオーバウェア)
- ・ 1名：**Deer Beer** などと書かれたTシャツを着用

じもとスポットとO@鹿島田 プログラム

⑧その他

- ・ 1本目の地図はA4ビニール袋（ジップ付き）入りです。
- ・ 1本目終了後、いったん、会場にお戻りください。2本目の地図をお渡しします。
- ・ ゴール→会場のルート上にもコンビニがあります。
- ・ 2本目は各自にてスタートに向かい、フリースタートでお願いします。
- ・ 2本目の地図は1本目時のビニール袋を再利用して下さい。
- ・ 受付時、NaviTabiで使用する、お名前を伺います。
- ・ ライトトラッキングは「有効」にして下さい。
- ・ NaviTabiの最新バージョンは12.3です。
今回、新機能は使用しませんが、極力、最新版への更新をお願いします。

The image shows two screenshots from the NaviTabi app. The left screenshot is the '設定' (Settings) screen, with the 'バージョン 12.3.0 (261)' (Version 12.3.0 (261)) highlighted in a red box. A callout bubble points to this version number, stating: 'NaviTabi設定画面に表示される「バージョン」をご確認下さい。' (Please confirm the 'Version' displayed on the NaviTabi settings screen). Another callout bubble points to the '設定' (Settings) icon in the bottom navigation bar, stating: '皆さんが各自で設定されたニックネームを申告して下さい。 (「池G」は私の例)' (Please declare your individually set nickname. ('Ike G' is my example)). The right screenshot is the 'スタート' (Start) screen, with the '池G' (Ike G) nickname input field highlighted in a red box. A callout bubble points to this field, stating: '皆さんが各自で設定されたニックネームを申告して下さい。 (「池G」は私の例)' (Please declare your individually set nickname. ('Ike G' is my example)). Below the nickname field is the 'エントリー番号 (オプション)' (Entry number (optional)) field. A red box highlights the 'ライトトラッキングを有効にする' (Turn on light tracking) toggle switch, which is currently turned on. At the bottom of the start screen is a blue '自動スタート' (Auto Start) button.

じもとスポットとO@鹿島田 プログラム

⑨天候の悪化が早くなりそうのため、第二版①に記載よりも早い時刻にスタートできるように対応いたします。（雨の方が人が少なくて走りやすいという利点もありそうですが）

⑩NaviTabi・競技の詳細について（当日も説明いたします）

- ・円の中心に到達しなくても自動パンチの反応を以て、「到達」「チェックした」と判断します。試走時には円の中心を見下ろす場所でも、O-map上の円の中に入れば反応しました。

- ・スマホは十分に充電しておいてください。

- ・スマホは音量を中程度以上にされることをお勧めします。

- ・ピッピッピッピッとなれば到達です。

目的のコントロール以外（まだ先のコントロール）に接近した場合はブザー音が鳴ります。

- ・自動スタートボタンを各自でタップして確実にスタートする運用とします。ゴールはタップ不要です。

①欠場される場合は問合先までメール、Xにて@iumani_M50までDMにて下さい。

会場入り口

