

# 公式掲示板

祖父江一門スプリント

# 料金の支払いについて

\* 料金は**当日支払**になります。

ご来場されましたら受付にて支払いをお願いいたします。

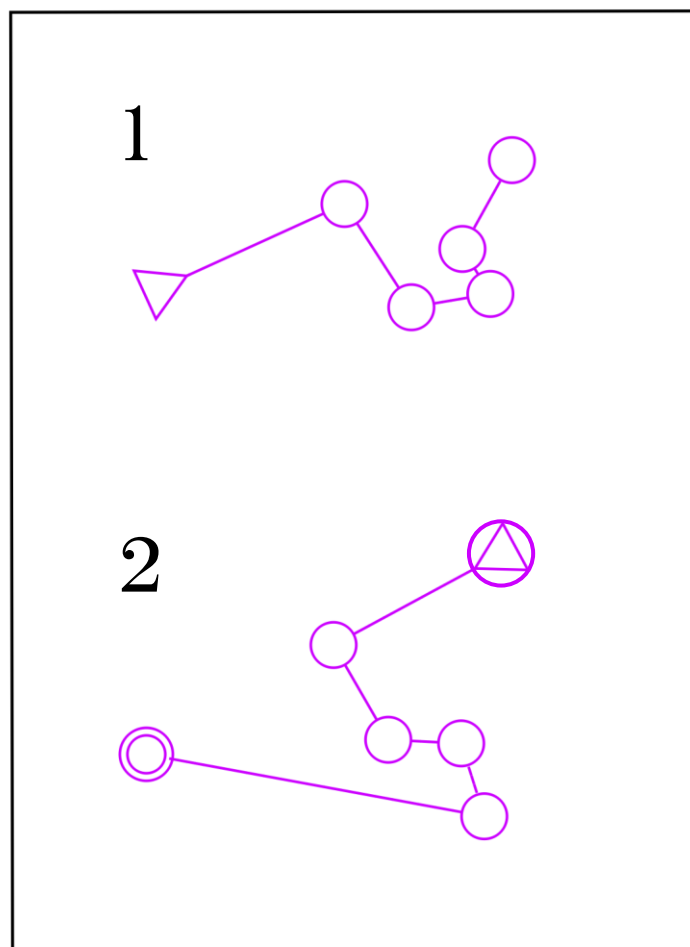
\* レース【BECHI】においてスタートリストを作成していますが、指定の時刻と別の時刻に出走していただいてもかまいません。記録は実際にスタートした時刻から計上されます。

# 片面2マップ方式について

レース【BECHI】にて、地図の視認性を確保するため、「**片面2マップ方式**」を採用します。

上部に印刷された地図の最終コントロールが下部に印刷された地図のスタート位置です。

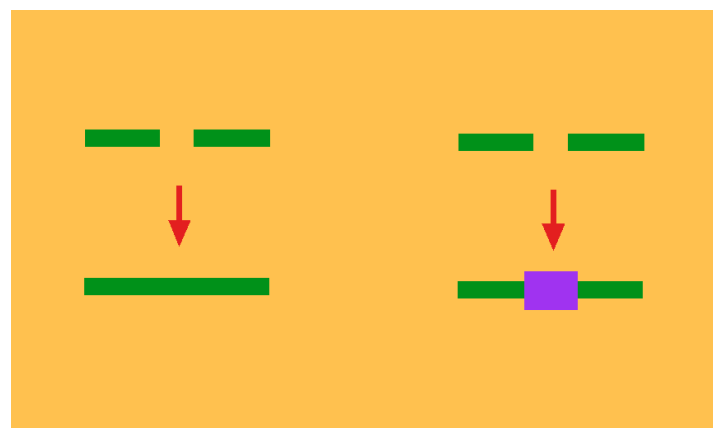
(右図参照)



# 立入禁止表記について①：植込

植込の通過可能な部分を通行禁止としてる箇所があります。

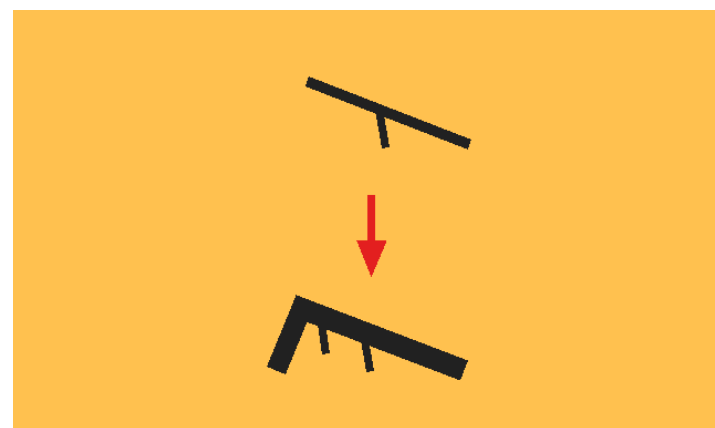
青白テープで隙間を塞ぎ、  
地図上では「411 通行不能の  
植生」もしくは「708 立ち入り禁  
止の境界」で表記しています。



# 立入禁止表記について②：柵

通行可能な柵を通行禁止としてる箇所があります。

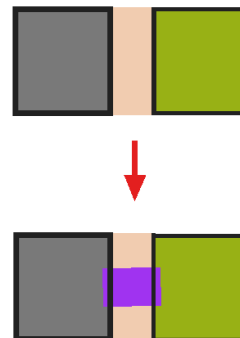
柵上にまばらに青白テープを取り付け、地図上では「518 通行不能の柵または手すり」で表記しています。



# 立入禁止表記について③：道を塞ぐ立禁

公園内に道路の横断を禁止する箇所があります。

地面にテープを這わせており、地図上では「708 立ち入り禁止の境界」で表記しています。





# 立入禁止表記について④：広場内の立禁

会場の荷物置き場周辺に通行不能の柵を追加します。写真のように青白テープを取り付けたパイロン(三角コーン)とアンクルを設置します。

また会場のある広場内には他にも追加の柵を設置します。前述【立入禁止表記について③】のように地面にテープを這わせ、地図上では「518 通行不能の柵または手すり」で表記しています。

