

2023 年度若桐杯 プログラム

筑波大学オリエンテーリング部新人運営大会



表紙・背景画作成者：池内歩

目次



大会概要



イベントスケジュール



アクセス



各種対応について



競技情報



競技の流れ



お問い合わせ先

※主な追加事項→黄色マーカー、重要事項→赤文字となっております。

大会概要

開催日 2024年3月30日(土) 雨天決行・荒天中止

開催場所 那須野が原公園

主催・主管 筑波大学体育会オリエンテーリング部 49期

後援 栃木県

那須塩原市教育委員会

大会役員 実行委員長:梅基結(2023年入学)

運営責任者:齊藤大己(2023年入学)

小野塚智美(2023年入学)

競技責任者:中嶋啓太(2023年入学)

コースセッター:加藤賢斗(2023年入学)

渉外責任者:佐々木大良(2023年入学)

会計責任者:川勝健太(2023年度入学)

資材責任者:美濃部遼(2023年度入学)

広報責任者:鈴木颯太(2023年度入学)

イベントアドバイザー:谷口瑞樹(2021年入学)

本大会は [JOA 強化委員会指定レース](#) です。



イベントスケジュール

10:00 会場開場

11:00 トップスタート

13:00 スタート閉鎖

13:30 フィニッシュ閉鎖・午後会場へ移動

14:00 競技説明・デモンストレーション

14:25 午後競技開始・鉄人スタート

14:30 リレー1走、個人スタート

15:20 繰り上げスタート

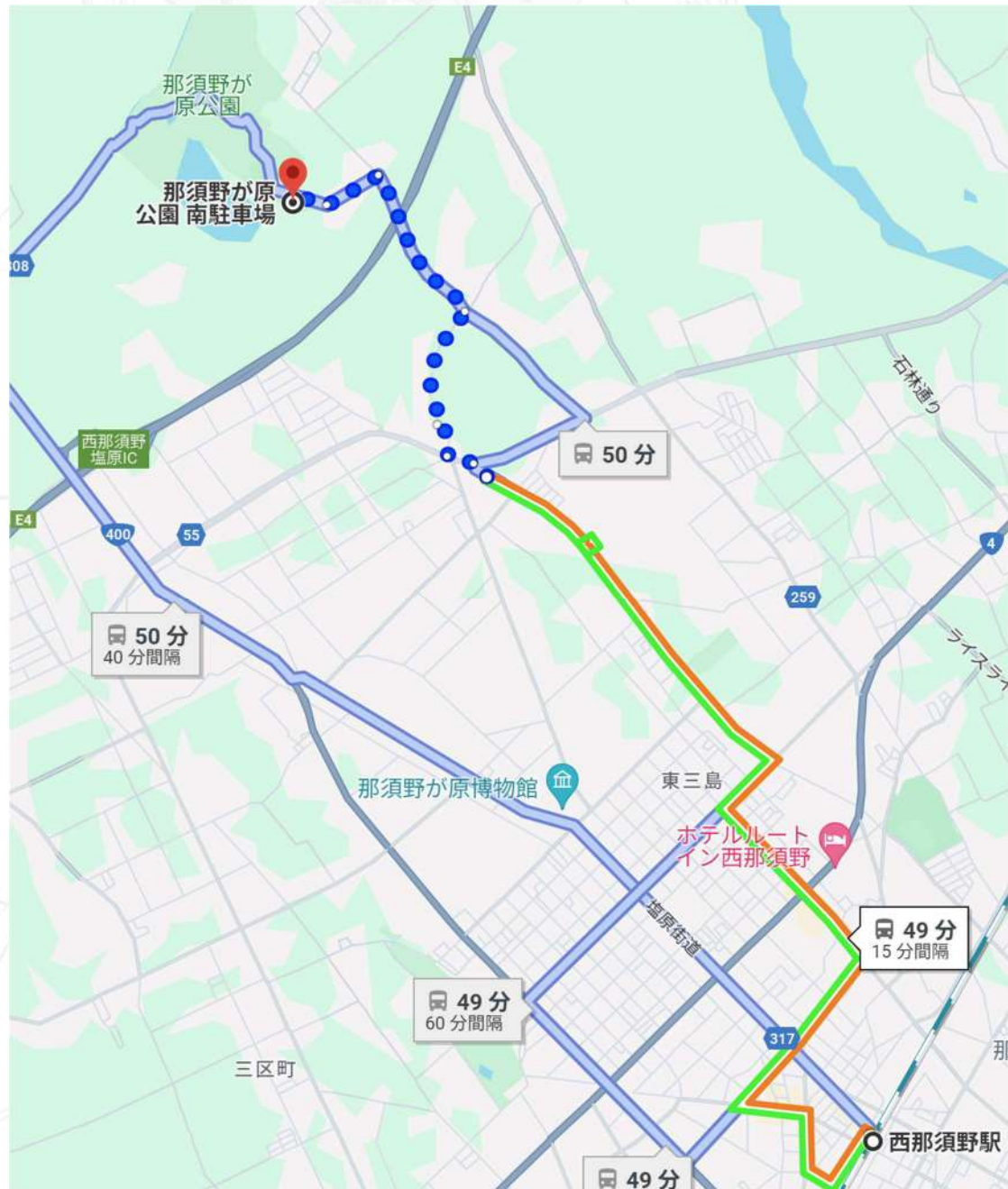
15:30 表彰式

16:00 フィニッシュ閉鎖

16:30 会場閉鎖

②公共交通機関を利用の場合

JR 宇都宮線西那須野駅から西那須野駅東口(国際医療福祉大学病院 経由)のバスで約 15 分の「東赤田」で下車後、徒歩 33 分、2.3 km です。他のバス路線でも行けますが、立入禁止区域に入らないようにお気を付けください

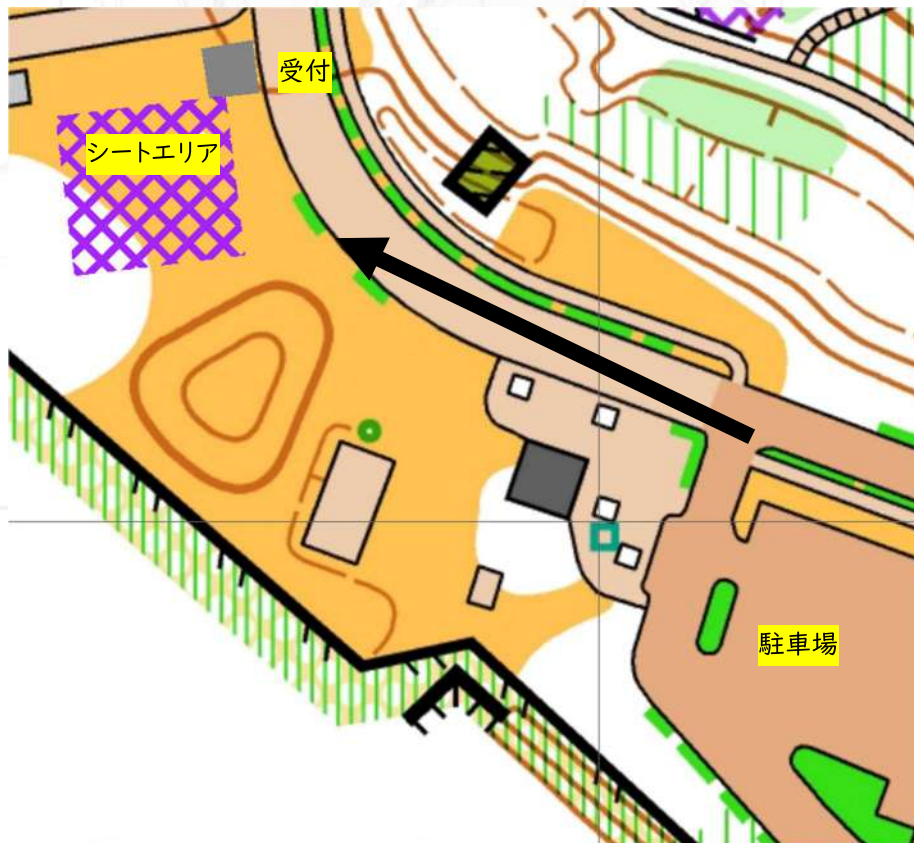


Google map

会場

午前会場

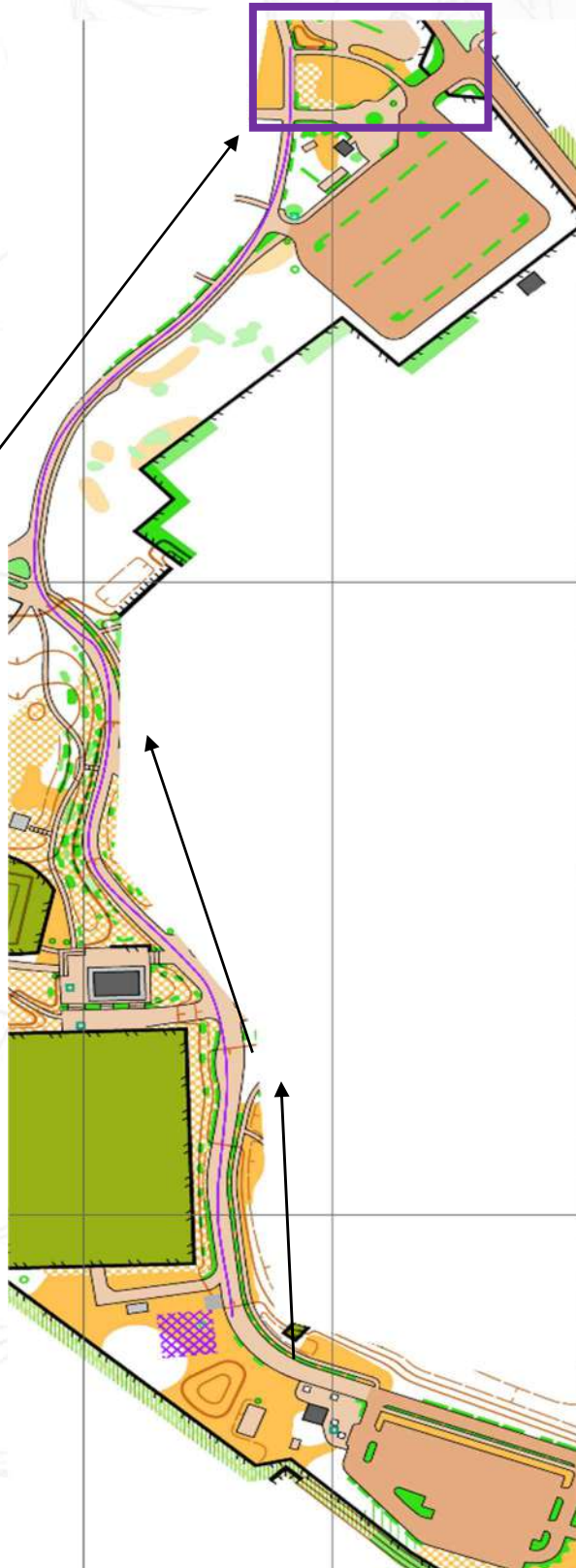
駐車場からは黒矢印でお越しください



午後会場

午後は下図の紫色の線に沿って移動してください。

午後の会場は北側の舗装区域です。



徒歩約 8 分、700m です。

各種対応について

当日支払い/返金受け取りのお願い

以下の方はJOYの「当日支払・返金受取のお願い」ファイルのリストをご確認の上、会場受付にて支払い/返金受け取りをお願い致します。(敬称略)

お支払い

- 松尾晴菜
- 湊菜々子
- 田中基成/紅音
- we Can☆Do
- 森竜生
- 倉上英

返金

- Can☆Do 康夫
- 谷野文史

現金のみの対応となりますので、極力お釣りの無いようよろしくお願いいたします。

貸出

受付にて以下の物品の貸出を行います。ご希望される方は受付までお申し付けください。

○コンパス…**無料**で貸出いたします。紛失、破損時は5,000円お支払いいただきます。

○SIカード…1枚**500円**で貸出いたします。紛失、破損時は10,000円お支払いいただきます。

地図販売

会場受付にて購入者に地図をお渡します。(地図の受け渡しは**午後競技終了後**に開始します。)

リレーオーダー変更

リレーのオーダー変更は**当日 9:30**まで受け付けます。

変更がある際はお手数ですが、問い合わせ先までお願いいたします。

競技情報

本大会は午前に個人スプリント競技、午後にスプリントリレー競技を行います。

競技形式

ポイントオリエンテーリング スプリント競技

SPORTident 社製電子パンチングシステム(SI)を使用

競技者はSIAC(タッチフリー)を使用してください。SIACのレンタルも可能です。

使用地図

使用地図:『那須野が原公園(2024年修正)』

縮尺:1/4000 等高線間隔:2m 地図図式:ISSprOM2019-2 準拠

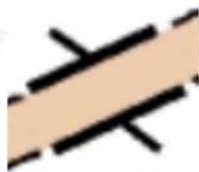
コントロール位置説明表

コントロール位置説明表は地図に印刷されています。大きさは60mm×180mmを超えません。
(ISCD2024 準拠)

特殊記号

本大会では次のような特殊記号が使われています

516 通過可能な柵または手すり



518 通行不能の柵または手すり



同じようなものでも長さによって表記が異なりますのでご注意ください

520 立入禁止区域

下図のような花が咲いているところには入らないでください。



516 通過可能な柵または手すりて囲まれた場所も存在します。見にくいところは青色スズランテープを巻きますが立ち入らないようにしてください。





531 目立つ人工特徴物



表記のない特徴物の例



トレインプロフィール

トレインは2020年度インカレスプリント、2022年度関東スプリントセレクションなどの大会が開かれてきた那須野が原公園です。走行可能度は高く、林エリア、芝生エリアで構成されており、池や川などもある自然豊かな公園です。

気候

栃木県宇都宮市の天気

	天気	最高気温(°C)	最低気温(°C)	降水量(mm)
2023	晴一時雨	19.0	9.3	0.5
2022	晴のち曇	12.1	0.0	0.0
2021	晴のち雨	10.3	3.7	1.0

日本気象協会 HP より

救護/給水

午前・午後ともに給水、救護は競技エリア内に設けません。

会場に救護セットと係員、フィニッシュに給水を配置します。

注意事項、危険事項

- ・公然、良俗に反する服装での参加を禁止します。
- ・参加者は一般利用者に気を付けて距離を開けて走行してください。
- ・参加者が自分または他人に与えた損傷、損害については責任を負いません。
- ・公園内の花壇、樹木、看板などを損傷しないようにしてください。
- ・安全、競技の公平性の観点から、立入禁止区域には立ち入らないようにお願いします。

・ピン付きシューズでの出走を禁止します。

・お花見やペットを散歩している一般客がいるので気を付けて走行してください。

立ち入り禁止区域



紫色で描かれたエリアへのオリエンテーリング目的での立ち入りを禁止します。

クラス

午前競技

	距離	登距離	優勝設定
L	3.5km	20m	13分
S	1.5km	15m	10分

競技時間 30分 (両クラス)

午後競技 (三人リレー)

	距離	登距離	優勝設定
リレー	2.7km×3	20m	35分

競技時間 90分

競技の流れ

競技前

・会場の配布所にて、

- ① スタート地区までの誘導地図
- ② レンタル SIAC (申し込んだ方のみ)
- ③ 地図引換券 (申し込んだ方のみ)
- ④ リレー地図

をお受け取りください。

競技中

競技中の誘導	赤白テープ
通行の危険性がある通行禁止なもの (301 通行不能の水域、411 通行不能の植生、518 通行不能の柵または手すり、520 立入禁止区域)	青色スズランテープ
708 立入禁止の境界、709 立入禁止区域	青白テープ

午前競技 (L/S)

・スタート地区まで、地図誘導で約 600m、徒歩 7 分です。

スタート

【3 分前】

係員による SIAC 番号確認後、SIAC のクリア、チェック、動作確認を正しい順序で行ってください。その後 3 分前枠にお入りください。

【2 分前】

コントロール位置説明表がございますので、必要な方はご自身のクラスのものをお取りください。

競技の注意事項を表示することがあります。合図とともに次の枠にお入りください。

【1 分前】

自分のクラスの地図をお取りください。地図のクラスが合っているか確認をしてください。

スタート

タイムスタートですので、出走の合図が鳴りましたら出走してください。

スタートフラッグまで赤白テープ誘導です。

※事前にメールにてフリースタートをご希望された方は出走前に受付にてお声がけください。

※Si の不調の場合

スタート地区の係員までお声がけください。予備の Si を貸出いたします。

フィニッシュ

・最終コントロールからゴールまでは赤白テープ誘導です。

・競技時間は **30 分** です。競技時間内にフィニッシュを通過しなかった場合は失格となります。

・フィニッシュ後は速やかに計算センターにお越しください。午後競技に出走しない方で Si をレンタルされた方はレンタル Si をお返しください。

・地図の回収は行いません。

午後競技

競技説明

14:00 に競技説明・デモンストレーションを行うために参加者の召集を行います。

スタート

・チーム1走、鉄人、個人クラスの方は 14 時まで事前に配布された地図と SI カードを持ってスタートエリアへお越しください。

・Si カードは午前と同じものを使用してください。

- ・スタートエリアに入る前に SIAC のクリア・チェックを行い、動作確認を行ってください。
- ・スタートは“鉄人”と“リレー+個人”に分かれての**マススタート(一斉スタート)**です。
- ・出走の合図が鳴りましたら地図の封をはがし、一斉にスタートしてください。

スタートフラッグまでは赤白テープによる誘導です。

ビジュアルコントロール

トップチームの場合、前走者がビジュアルコントロールを通過してからおよそ**3分**でチェンジオーバーとなります。

チェンジオーバー/フィニッシュ

ラストコントロールからチェンジオーバーゾーン(フィニッシュ)直前までは赤白テープによる誘導です。フィニッシュは**差し込みフィニッシュ**です。Si カードをステーションにしっかり差し込んでフィニッシュしてください。

【チーム1走/2走の場合】

チェンジオーバーゾーンにて次の選手とチェンジオーバーを行い、その後フィニッシュコントロールにパンチを行ってください。

【個人/リレー3走の場合】

そのままフィニッシュコントロールにパンチしてください。

チェンジオーバー(フィニッシュ)とビジュアルコントロールについては当日デモンストレーションを行います。

【鉄人の場合】

使用 Si が一人一枚である関係上、**一走分走る度に必ず計算センターをお通り下さい**。鉄人専用の受付を用意します。

【繰り上げスタート】

競技開始後、15:20 までのチェンジオーバーが難しいチームは 15:15 までにチェンジオーバー地点の近くに集まってください。15:20 に繰り上げスタートします。

計算センター

Si カードの読み取りは計算センターで行います。フィニッシュ後速やかに読み取りを行ってください。

レンタル Si を使用した方は読み取り後、必ず返却を行ってください。

表彰

- ・表彰式は 15:30 を目安に開始いたします。
- ・Lクラス/リレー/リレー(鉄人)/上位3名の方と、Sクラス/午後一区分/上位1名の方を表彰します。
- ・表彰式に参加できない場合は、受付にて賞状と景品をお受け取り下さい。

お問い合わせ先

Wakakirihai49☆gmail.com (☆→@)

公式 X

@wakagiri_OL49

https://twitter.com/wakagiri_OL49

フォロー宜しくお願いします!

2023年度
若桐杯