

KOLAたそがれ〇公式掲示板

2023/08/05開催

※2023/08/04公開

Eカード（バックアップラベルの装着）



参加者情報のシールが、ゴム紐側になるようにバックアップラベルを装着してください。

コントロール設置位置について

- 一部のコントロールについて、当日の状況（※）によって、以下の対応を実施する場合があります。
 - ※公園利用者への影響を最小限にする必要が生じた場合
 - ※現況の変化で、リスクを低減させる必要がある場合
- (1) 本来の設置場所（円の中心）から少しずらすことによる対応
 - 本来の設置場所にアプローチすれば、気づけるよう最大限配慮します。
 - この場合、事前のアナウンスはしません。
- (2) 当該コントロールの設置を取りやめること
 - 競技説明時の最後にアナウンスします。
 - 配布するコース図への反映（修正）は、しません

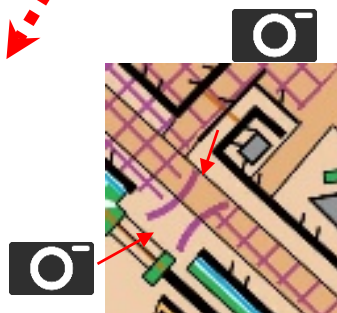
信号のある交差点での横断は禁止

- 競技地図内ある3か所信号のある交差点は、競技上、立入禁止となっています。（地図上で、立入禁止の標記をしています）。当該交差点は、青信号でも横断できないのでご注意ください。横断した場合は、失格となります。
- 信号のある交差点の例




車道、駐車場の通行等について

- 廻るコントロールの選択、ルート選択によって、車道、駐車場を通行、横断します。参加者自身が、注意して走行（歩行）してください。
- 車道横断の可能性のある箇所の例

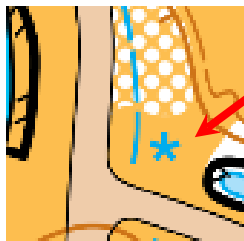


この場所は、横断歩道を横断してください（信号なし）
地図上で、横断歩道を横断箇所として記載しています



競技中の給水について

- 公園各所に水栓があり、活用できます。
- 競技用地図には、「その他水系特徴物」として、記載しています。
- なお、競技中、全ての水栓から水がでてくることの保証はありません。



公園内の水栓の例



スタート地区集合～記念撮影～競技説明

16:50に、大会役員の案内に従って、会場近傍スタート地区にお集まりください。

この時に、Eカードのアクティベートをしてください。

こんな写真(2019年事例)を撮影させていただきます。



その後、引き続き競技説明させていただきます。

フィニッシュ後の番号カード配布について

- フィニッシュ後、フィニッシュ順に、番号カードを配布します。この番号カードは、バックアップ計時が必要になった場合等に活用します。
- この番号カードは、Eカード読み取り時に、大会役員にお渡しください。

Eカード読み取り後の 通過コントロール確認について

- ラップ表を印刷してお渡しする予定です。
- 通過したコントロールがカウントされているかどうか確認をお願いします。
- 通過コントロールのカウントに不備がある場合は、ラップ表に、カウントされていないコントロールをラップ表に記入の上、計算センターに提出をお願いします。（10分以内をお願いします。）
- 計センで回収したバックアップラベルで確認し、通過が確認できれば、成績を修正します。

※ラップ表の印刷ができない場合、係員が通過コントロールを読み上げる等、代替手段で対応します。