

第 1 2 回  
K O L C 大会  
×  
ばばば対抗戦  
プログラム \_ 修正版



## 0. 挨拶

この度は第12回 KOLC 大会兼ばばば対抗戦にご参加いただき誠にありがとうございます。大会開催が近づき、役員一同皆様とお会いできることを楽しみにしております。

本大会開催までの期間、「矢板山苗代」を修正調査してまいりました。皆様慣れ親しんだ矢板テレインかと思いますが、地図の変化を楽しみつつ藪、ハッチ、沼を存分に駆け抜けてくださいませ。

また、ばばば対抗戦を合わせて開催いたします。「ばばば」とは「千葉」「茨城」「筑波」の3団体を指します。当該3団体の戦いにもご注目ください。

最後となりましたが、本大会の開催にご協力くださった方々に感謝申し上げ、挨拶とさせていただきます。

第12回 KOLC 大会兼ばばば対抗戦実行委員長 北江 溪吾

## 1. 大会概要

**開催日時** 2022年12月4日(日) ※雨天決行、荒天中止

**開催地** 栃木県矢板市

**会場** 城の湯温泉センターキャンプ場 (〒329-2144 栃木県矢板市川崎反町 295)

**主催** KOLC (慶應義塾大学、相模女子大学、横浜国立大学、横浜市立大学)

**主管** KOLC12th 大会実行委員会

実行委員長 北江 溪吾 (慶應義塾大学 2020 年度入学)

運営責任者 宮澤 海帆 (横浜市立大学 2020 年度入学)

村岡 泰輝 (横浜国立大学 2020 年度入学)

競技責任者 野口 遊瑚 (横浜国立大学 2020 年度入学)

競技・調査責任者 川邊 太清 (慶應義塾大学 2020 年度入学)

渉外責任者 浦部 健二 (慶應義塾大学 2020 年度入学)

コース設定者 木口 瑞穂 (慶應義塾大学 2020 年度入学)

会計責任者 増子 直人 (慶應義塾大学 2020 年度入学)

広報責任者 打越 瑞重 (相模女子大学 2020 年度入学)

会場責任者 加藤 偉於 (慶應義塾大学 2020 年度入学)

総務責任者 古川 陽斗 (横浜国立大学 2020 年度入学)

運営アドバイザー/人事責任者 伊藤 頌太 (慶應義塾大学 2018 年度入学)

競技アドバイザー 田淵 ヒカル (慶應義塾大学 2018 年度入学)



**後援** ヤマカワオーエンタープライズ  
栃木県オリエンテーリング協会

**協賛** O-support

## 気象情報

本大会が開催される周辺の栃木県塩谷町の過去5年間の12月4日の気象情報を掲載いたします。（気象庁「過去の気象データ」参照）

年	気温			日照時間 (h)
	平均 (°C)	最高 (°C)	最低 (°C)	
2021	5.2	13.4	-1.7	8
2020	4.8	11.4	-1.1	7.5
2019	4.2	13.8	-2.9	7
2018	11.5	18.2	4.7	5.8
2017	5.1	13.4	-2.9	4

## 2. タイムスケジュール

- 9:00 開場
- 10:30 トップスタート
- 12:40 スタート閉鎖
- 12:45 地図の引換開始
- 14:00 表彰
- 15:00 ゴール閉鎖
- 15:05 調査依頼締切
- 16:00 会場閉鎖



### 3. 交通案内

#### 自家用車

- ・ 矢板 IC から会場まで約4.6 km 8分
- ・ 駐車場：城の湯駐車場  
(〒329-2144 栃木県矢板市川崎反町 204-5)



Google マップより作成

#### 公共交通機関

- ・ JR 宇都宮線 矢板駅から会場まで  
約2.5 km 徒歩31分




Google マップより作成



## 4.会場

### 会場レイアウト



### 公式掲示板について

会場に公式掲示板を設置します。プログラム発行後以降の情報は公式掲示板にて掲載いたします。必ずご確認ください。

### 会場使用時の注意

- ・荷物の管理は各自でお願いします。
- ・ゴミは必ず各自で持ち帰ってください。
- ・会場は青空会場になります。雨をしのげる設備の用意はございません。
- ・会場建物内に女子更衣室があります。
- ・会場のトイレの数が限られています。事前に駅やSAで済ませることをお勧めします。
- ・テレインの持続を脅かす涉外問題が日本各地で発生しています。地元の方への理解を得るためにも出会った方への挨拶は怠らず、必要であれば大会趣旨の説明を行ってください。
- ・マスク無しでの会話は控えてください。また、各クラブで手指の消毒の徹底をお願いします。
- ・当日体温が37.5℃以上ある場合、体調がすぐれない場合は参加をお控えください。



## 5. 受付

### 受付、配布物の渡し方と中身

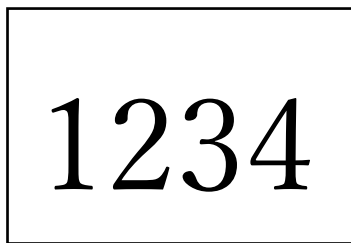
当日、会場受付にて申し込み代表者ごとにまとめて封筒に入れて必要物を配布します。封筒に入っているものは以下の通りです。

- ・バックアップラベル
- ・城の湯利用割引券
- ・地図販売の引換券（事前申込者のみ）
- ・Tシャツの引換券（事前申込者のみ）
- ・レンタルEカード（事前申込者のみ）

### ナンバーカード（ゼッケン）

- ・ゼッケンと安全ピンは各自でご用意をお願いします。
- ・大きくわかりやすいゼッケンを上着の胸に着用してください。再利用品でも構いません。
- ・大きさの目安は縦 18 cm× 横 25 cm です。多少前後しても構いません。

例



※数字は大きく書いてください（10 cm 以上目安）

- ・ゼッケン、安全ピンを忘れた方のために受付でも各 50 円で販売いたします。数に限りがございますのでできるだけご持参をお願いします。
- ・ゼッケン番号は別添のスタートリストを参照してください。

### コンパス貸し出し

コンパスの貸し出しは受付にて行います。受付にて借用書をご記入いただき、保証金 3000 円と交換でコンパスをお貸しします。ご返却も受付にお願いします。保証金はコンパス返却時にお返しいたします。なお、コンパスの破損・紛失時は保証金の返金はできませんので大切にご使用ください。コンパスの数には限りがございますのでご了承ください。





## マイEカード忘れ/番号変更

マイEカードを忘れた方は受付までお越しくください。借用書をご記入いただき、レンタルEカードを貸し出しいたします。レンタル料金は300円となります。紛失された場合は8000円をいただきます。また、番号に変更のある方も受付にて申告をお願いいたします。レンタルEカードには限りがございますのでご了承ください。

## 当日申し込みに関して

当日申し込みは受け付けません。

## 落とし物

落とし物を見つけた際は受付までお届けください。

落とし物をした際は受付へお越しいただき、紛失届にご記入ください。

## 地図・Tシャツ引き換え

事前に地図やTシャツを購入された方は、会場閉鎖時刻までに受付に引換券をお持ちください。商品の受け渡しをいたします。地図の引き換えは12:45から、グッズの引き換えは開場時から行います。

本大会では地図、大会Tシャツの当日販売は行いません。予めご了承ください。

## 代走

代走を行う場合は大会前日までにメールでご連絡ください。やむを得ず当日連絡となる場合は受付へお越しくください。

## その他

- ・配布物には城の湯の割引券封入しております。お帰りの際はぜひお立ち寄りください。
- ・ごみが山林内に落ちることがないように、Eカードにバックアップラベルをテープなどで固定してください
- ・参加費の過不足など、何らかの不備がある方は会場受付までお越しくください。
- ・会場にアクティベートユニットを用意しております。必ず、会場でご自身のEカードの動作を確認してください。

※最近、Eカードの不調報告が多数あがっております。また、冬の季節はEカードが動作しにくい時期でもあります。記録を残すためにも、必ずアクティベートしてからスタートに向かうよう、ご協力をお願いいたします。



## 6. 競技情報

### 競技形式

ポイントオリエンテーリング ミドル・ディスタンス部門

EMIT 社製電子パンチングシステム使用 (My E-card 使用可能)

### 使用地図

『矢板山苗代』 (2015 年作成 2022 年修正予定)

縮尺 1:10000 を使用予定

等高線間隔 5m 走行可能度 4 段階

※本大会に向けテレインの調査、地図修正を行いました。リメイクされた山苗代をお楽しみください！！

### テレインプロフィール

本大会の舞台となる「矢板山苗代」は、第 34 回筑波大学大会 (2015 年) で初お披露目となったテレインです。これまで関東の大学を中心に、多くの練習会/大会で愛用されてきました。

標高約 200~250m に位置しており、多様な植生を感じることができる矢板らしいテレインです。

テレイン内には、林業の営みを感じられる多くの小径が存在しており、また、比較的"ゆるい"斜面の山塊がテレインを形成しているため、スピード感のあるオリエンテーリングを体感することができます。

その一方で、緑豊かなエリアや倒木による障害を受けるエリア、微地形エリアも点在するため、スピードとナビゲーションのバランスが、レースの肝になってくるでしょう。

およそ 3 年ぶりに修正された山苗代にて、移り変わる景色に懐かしさを感じながら、爽快なオリエンテーリングをぜひともお楽しみくださいませ。

### コースプロフィール

全体的に藪が多く視界が悪い中、地図から地形を適切に読み取り、それらをイメージする力や、コンパスを適切に用いた方向維持が求められます。その中で各レグにおいて、自分の得意を、自分らしさを活かせるルートチョイスで、フィニッシュまで駆け抜けてきてください！特に E クラスはコース距離が比較的長く、また藪の影響により、スピードが上がらないエリア・難易度が高くなっている箇所も存在しますが、最後まで粘り強く走り切っていただければと思います。





## クラス

	クラス	距離(km)	登距離(m)	優勝設定(分)
上級者	ME	4.6	215	38
	WE	3.7	170	45
中級者	MA	3.3	120	30
	WA	2.4	85	30
初級者	MF/WF	1.4	45	20

## 競技時間・フィニッシュ閉鎖

競技時間は 120 分です。

全クラスフィニッシュ閉鎖は 15:00 です。この時刻までに必ずフィニッシュを通過してください。

## 救護所

本大会では救護所をトレイン内に 1 か所設けます。救護所には、競技者ご自身で手当てができるよう、応急処置マニュアルと簡易救護セットを配置いたします。必要な方はご利用ください。ご自身のお身体を第一に考え、競技の続行が難しそうでしたら、無理をせず救護係員にお声がけください。なお、係員から手当てを受けると失格になります。

また、救護所は給水も兼ねております。

## 競技中の誘導

・競技中の誘導は全て赤白テープ誘導です。

## 立入禁止区域・危険区域について

青黄テープで立入禁止の周辺は囲っておりますが、全ての危険個所にテープがあるとは限りません。競技者ご自身で安全の確保をお願いいたします。また、地図上で立入禁止の表記がされている場所へは絶対に立ち入らないようお願いいたします。立ち入ったことが発覚した場合は、理由を問わず失格といたします。



## 競技に関する注意事項

- ・判読性の都合上、実際の位置と記号の位置が異なる箇所がございます。詳細は公式掲示板にてお知らせいたします。
- ・長袖や長ズボン、ゴーグルの着用を推奨します。
- ・スタート誘導とゴール後会場までの距離が長いいため、出発前にお手洗いは済ませておいてください。
- ・距離が長いいため、競技時間には十分注意してください。
- ・ピン付きシューズの使用は可能です。
- ・トレイン内で誘導に沿って必ず通過する場所があります。地図をよく読み役員の指示に従って通過するようにしてください。
- ・民家の近くを通過する場合があります。周りをよく見て通行してください。
- ・立ち入り禁止区域および、地図上の住宅地・耕作地等には絶対に立ち入らないでください。
- ・公式掲示板を会場内に設けます。大会全般に関する情報・変更点をお知らせいたします。必ずご確認ください。
- ・会場からスタートまでは地図誘導で徒歩 25 分、テープ誘導で徒歩 10 分の計 35 分です。会場受付にて誘導地図を配布いたします。
- ・会場からスタート地区まで、ゴールから会場までの移動は原則徒歩で移動していただきます。何かしら事情がある場合、車でスタート地区付近まで輸送いたしますので、事前にご相談ください。

## 7. 競技の流れ

### ウォームアップについて

本大会ではウォームアップエリアを設けません。会場からスタート地区までの誘導区間でウォームアップを行ってください。

### スタート地区まで

- ・スタート地区までは地図による誘導で徒歩 25 分、テープ誘導で徒歩 10 分の計 35 分です。会場受付にて誘導地図を配布いたします。スタート地区で誘導地図を回収いたします。
- ・スタート地区までのマスクの着用にご協力ください。スタート地区には、マスクを捨てる袋をご用意しております。
- ・スタート地区には給水の用意があります。
- ・スタート地区にトイレはありません。



## ウィンドブレイカーについて

- ・本大会ではウィンブレ輸送を行います。
- ・スタート地区にてウィンドブレイカーをお預けください。
- ・ゴール後、会場受付にて返却いたします。

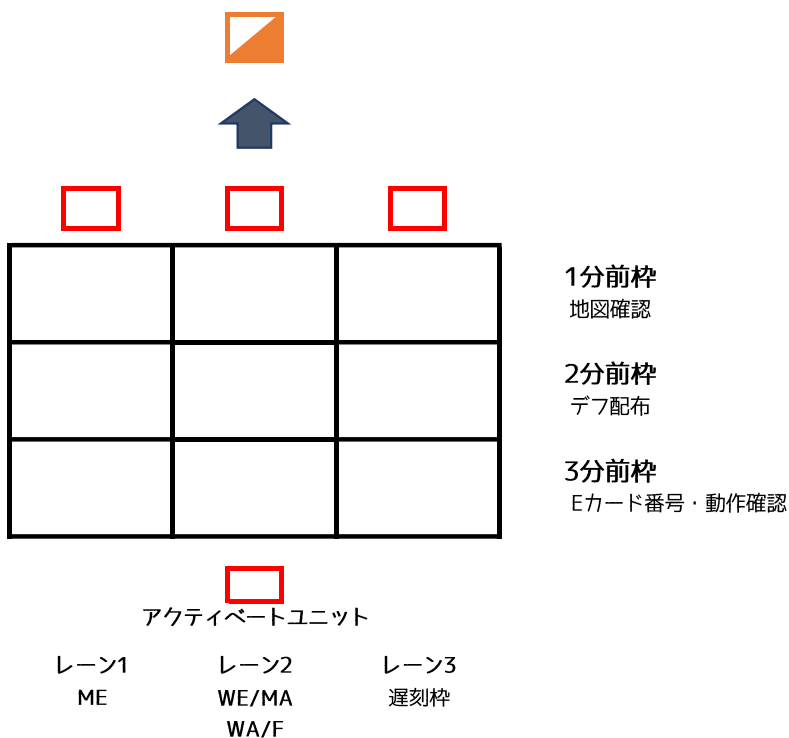
## スタートの流れ

- ・スタート地区

レーン1：ME

レーン2：WE/MA/WA/F

レーン3：遅刻枠



- ・3分前

E-cardの動作確認を行ってください。その後、役員がカード番号とナンバーカードの確認を行います。役員の案内に従って出走クラスのレーンにお入りください。

- ・2分前

2分前枠に入り、コントロールの位置説明表をお取りください。

- ・1分前

出走するクラスの地図を裏向きのままお取りください。

取り違いのないようにご注意ください。地図はスタートするまで見ないでください。



## ・ 10 秒前

E-card をスタートユニットにセットしそのままお待ちください。

## ・ スタート

スタートチャイマーの長い音に合わせてスタートしてください。チャイマーによるカウントは3秒前からです。スタートフラッグまでは赤白テープ誘導に従って進んでください。

## ・ 遅刻について

スタート時刻に遅刻した方は、役員の指示に従って遅刻枠からスタートしてください。

遅刻の場合、競技時間は正規の時刻からスタートしたものとして計算します。

## 競技中

・ E-card を所持していない選手は出走できません。

・ 競技中に怪我人や病人を発見した場合は、速やかに近くの役員に知らせてください。怪我人や病人の救護は競技よりも優先してください。

・ テレイン内の耕作地や民家などには立ち入らないでください。

・ 救護所には救急箱や飲料などを用意しており、自由にご利用いただけます。また、救護所には、競技者ご自身で手当てができるよう、応急処置マニュアルと簡易救護セットを配置いたします。必要な方はご利用ください。ご自身のお身体を第一に考え、競技の続行が難しそうでしたら、無理をせず救護係員にお声がけください。なお、係員から手当てを受けると失格になります。

・ 様々な要因により、Eカードがユニットに反応しない可能性がございます。バックアップラベルに穴があく程度に、Eカードをユニットに押し込んでください。バックアップラベルに穴があいていれば、そのユニットを通過したことが証明されます。

## フィニッシュ

・ パンチングフィニッシュです。E-card をフィニッシュユニットにパンチした時刻が正式なフィニッシュ時刻となります。

・ フィニッシュ後はなるべく速やかに会場にある計算センターへ移動して読み取りを行ってください。

・ フィニッシュにてマスクを配布します。また、給水も用意しています。

・ フィニッシュから会場までは地図誘導です。フィニッシュにて地図を配布いたします。

・ フィニッシュ後の選手の隔離や地図回収は行いません。競技を終えた選手はスタート前の選手に競技情報を伝えないようお願いします。



- ・会場内の計算センターでE-cardの読み取りを行います。レンタルE-cardは読み取り後回収いたします。
- ・ウィンドブレーカーを預けた方は、会場にて返却いたします。忘れずにお受け取りください。

### フィニッシュ閉鎖

- ・フィニッシュ地区を15:00に閉鎖します。選手は全コントロールを通過していない場合でも、必ずこの時刻までにフィニッシュを通過してください。
- ・通過が確認できなかった場合には未帰還者として捜索対象となります。フィニッシュを通らずに会場に戻ってしまった場合には役員までお知らせください。

### 調査依頼・提訴

- ・調査依頼

競技規則に対する違反について調査依頼を行うことができます。大会受付に用意する所定の文書にて申請してください。調査依頼の受付は大会受付にて行いますが、間に合わない方は調査依頼を計センまたは、帰宅途中にいる役員にお伝えください。調査依頼の受付期限は15:05とします。調査依頼に対する回答は公式掲示板に掲示します。

- ・提訴

調査依頼に対する回答に疑義がある場合は提訴を行うことができます。提訴は調査依頼の回答後15分以内に行ってください。裁定委員は公式掲示板にて発表いたします。

## 8.表彰

- ・E,Aクラスは一般部門上位3名、ばば部門上位3名、FクラスはMF,WFにわけて各上位1名を表彰いたします。
- ・対抗戦は下記の点数計算で点数の高かった団体を対抗戦勝利校として表彰いたします。
- ・表彰は14:00からを予定しておりますが、各クラスの順位が確定次第随時行います。

参加者数ポイント：0.5p/人

入賞者ポイント：Eクラスは1位5点、5位1点の傾斜配点

A,Fクラスは1位3点、3位1点の傾斜配点



## 9. 保険

- ・参加者の方は主催者により普通傷害保険に加入しておりますが、事故や怪我などには各自で十分注意してください。
- ・大会当日は万が一に備えて健康保険証（またはそのコピー）を持参してください。

### 保険適用期間・内容

2022年12月4日の競技参加者に対して、大会会場及びオリエンテーリング競技中の急激に起きた偶発的な事故による大会参加者の怪我に対する補償（ただし、約款等で規定された適用外の事故を除く）です。蚊ダニ等の虫刺されは、傷害保険の対象となりません。

### 保険金額（1名あたり）

- ・傷害死亡/後遺障害：110万円  
（後遺障害の程度に応じ、死亡・後遺障害保険金額の4%~100%の割合を乗じた額）
- ・傷害 入院（日額）：1,500円  
（180日以内の入院/180日限度）
- ・手術保険金：手術の種類に応じて、入院保険金日額の10倍または5倍
- ・傷害 通院（日額）：1,000円  
（180日以内の通院/90日限度）

この度、保険に関してご協力いただきましたセイワインシュアランスの青島様に、この場を借りて深く御礼申し上げます。

## 10. 注意事項

- ・参加者は、自身の健康状態を十分に考え、自分の責任で参加してください。
- ・会場および競技テレインは火気厳禁です。
- ・レース中以外のマスクの着用や他者との距離をとるなど、コロナウイルス対策の徹底をお願いします。
- ・大会を中止とする場合はJOYや大会twitter等にてお知らせいたします。また、中止を含めたいかなる場合でも参加費などの返金はいたしかねますので予めご了承ください。
- ・参加者が自身や第三者に対して与えた損害につきましては、主催者は一切責任を負いません。





## 11. 新型コロナウイルス対応について

本大会は、日本オリエンテーリング協会の定める「オリエンテーリング大会、練習会開催時における新型コロナウイルス感染防止のためのガイドライン」に沿って開催します。以下の条件に当てはまる方は大会への参加をご遠慮下さい

- ・開催日を含め直近2週間以内に37.5℃以上の発熱、感染が疑われる症状（頭痛、関、咽頭痛、味覚障害など）がある方。
- ・直近2週間以内に新型コロナウイルス感染症陽性とされた者との濃厚接触者である方や、同居家族や身近な知人に感染が疑われる方がいる方。
- ・直近2週間以内に海外渡航歴があり、PCR検査によって陰性判定がされていない。

また、本大会は大会開催日において下記の発令・要請が行われた場合、中止または延期の判断をいたします。

- ・政府および栃木県による緊急事態宣言が発令された場合
- ・栃木県および矢板市による中止要請
- ・開催2週間前以降、運営者の中に感染の可能性があるメンバーがいて、多くの運営者がそのメンバーとの濃厚接触と思しき行動をとっていた場合
- ・大学から同好会や部としての活動許可がおりずに、運営可能な人数に達しなかったとき

参加される方は、以下の感染防止対策の徹底をお願いします。

- ・レース中以外はマスクを着用してください。
- ・こまめな手洗い、およびアルコール消毒を実施してください。
- ・競技開始前および競技終了後は、運営スタッフの指示に従い、スタート地区やゴール地区に対流しないように努めてください。

## 12. お問い合わせ先

実行委員長 北江 溪吾

メールアドレス kolc12th.onesawa●gmail.com（●の部分を実際@に変換してください。）

大会公式Twitter @kolc12\_x\_bababa ([https://twitter.com/kolc12\\_x\\_bababa](https://twitter.com/kolc12_x_bababa))

JOY大会ページ <https://japan-o-entry.com/event/view/1097>



## 13. キャラクター紹介



第12回KOLC大会マスコットキャラクター  
ばばばあ

## 14. 協賛紹介

**noname stro° NVii**  
**0-Support Web shop**



**New NVii are here!**   
**0-Support Web Shop**



**0-Support**は第12回KOLC大会と  
オリエンテーリングを愛する皆さんを応援しています。

