















	車道、歩道、未舗装道
	橋（立体交差）、階段
	徒歩道、小径
	柵（通行可能、不能）
	壁（通行可能、不能）
	屋根（通行可）、建物（通行禁止）
	目立つ人工特徴物
	林、開けた土地、荒地
	まばらに木の生えた土地、荒地
	藪(速度低下, 走行困難), 生垣(通行禁止)
	下草生え（速度低下、走行困難）
	独立樹（大、小）、植生界
	立入禁止区域
	岩、岩石群、岩石地
	れき地、砂地
	水域（通行不能、通行可能）
	細い水路、等高線(主曲線、補助曲線)