

パークOツアー in 関西 2021 京都大会

(京都府民総体種目別競技大会、京都府民総体種目別交流マスターズ大会)
プログラム

発行日：2021.10.10

開催年月日	2021年10月17日(日) 雨天決行・荒天中止		
開催場所	京都府京都市双ヶ丘		
会場	双ヶ丘内 こもれびの広場		
競技形態	ポイントオリエンテーリング ミドルディスタンス競技		
主催	京都府オリエンテーリング協会		
主管	京都オリエンテーリングクラブ (京都 OLC)		
実行委員長	小野田 敦	運営責任者	伴 毅
競技責任者	伴 広輝	コースプランナー	山根 萌加
イベントアドバイザー	平島 俊次		

実行委員長挨拶

本大会へ参加申しいただき、ありがとうございます。
コロナ禍は未だ予断を許さないものの落ち着きを見せ、
全国で延期・中止が相次いだオリエンテーリングの大会も
開催への動きが活発化する中、本大会も開催の運びとなり
ました。双ヶ丘は古くから京都市内で気軽にOLを楽しめる場
として親しまれてきましたが、3年前の超大型台風による無数の
倒木や道の崩壊等で長期間使用不能となり、今回が復旧後初
の大会です。当クラブとしても1年8ヶ月振りの主管大会で、
若手主体のフレッシュな体制で運営します。参加者の皆さま
と秋の一日を楽しく共有できたら幸いです。よろしくお願
い申し上げます。

交通情報

公共交通機関でのアクセス

- ・JR嵯峨野線「花園」 徒歩約10分
- ・市バス、京都バス「花園扇野町」 徒歩約5分
- ・会場へのアクセスは右図をご参照ください。

会場案内

- ・検温を実施します。参加者は全員、会場到着時に検温を行って下さい。
- ・公式掲示板および受付を設置いたします。受付ではレンタルSIカードをお取りください。
- ・トイレ・女子更衣室をお使いいただけます。
- ・荷物、貴重品の管理は参加者各自の自己責任でお願いします。紛失、盗難につきまして、主管者は一切責任を負いかねます。
- ・青空会場となります。



(Google Map より作成)

オレンジ色のルートに沿って会場までお越しください。他の場所からアクセスする場合も、会場には東側から入ってください。双ヶ丘外周路を使用するアクセスは禁止します。

※会場に駐車場はありません。自家用車でご来場の方は花園駅周辺の民間駐車場をご利用ください。

会場レイアウト



会場内に女子更衣室としてテントを設置します。

タイムスケジュール

開場 (10:00)

- ・本部で検温、消毒を行います。初めて会場に入る際は係員の誘導に従い、検温と消毒をして下さい。

受付 (10:00~11:30)

- ・配布場所からSIカード(レンタルの方のみ)を各自でお取り下さい。
- ・SIカード配布所にはSIカードのクリア(残存データの消去)およびチェック(消去確認)用ステーションを設置します。レンタル、マイカードを問わず、クリアとチェックを行ってください。
- ・SIカードが正常に作動しない場合は、本部へお申し出ください。
- ・SIカードをお持ちでない方は出走できませんので、ご注意ください。マイSIカードをご使用予定の方で、当日SIカードを忘れた場合や番号が異なる場合は、受付にお申し出ください。
- ・受付にてコンパスの貸し出しを行います。貸し出しの際、保証金として3,000円をお預かりします。保証金はコンパスの返却と引き換えにお返しします。
- ・希望者には初心者説明を行います。必要とされる方は本部までお申し出ください。

- ・当日申込を受け付けます。申込用紙に必要事項を記入し提出いただくとともに、参加費をお支払いください。当日申し込みのクラス・参加費は次表のとおりです。お申し込みの際にスタート時刻の指定を受けてください。

・当日申込み参加費

クラス	参加費
OA・OB	2500円
N・G ^[*]	700円

[*] G クラスは1グループあたりの参加費です。

なお、高校生以下の参加者は(Gクラスにおいてはグループに一人以上高校生以下の参加者がいる場合)、参加費は無料となります。

※参加費の他SIカードレンタル代300円が必要です。当日申し込みの方はマイSIカードを使用できません。

※地図の枚数の都合上、希望するコースに出場できない場合があります。予めご了承ください。

※大学クラブなどで、概ね5名以上の当日申し込みを予定している場合は可能な限り前日までに運営者にご連絡ください。

競技 (11:00~13:00)

- ・スタート時刻は11:00から12:00です。ただし、当日申し込みが多数の場合は、12:00以降を指定する場合があります。
- ・フィニッシュ閉鎖は13:15です。全競技者13:15までにフィニッシュを通過して下さい。
- ・フィニッシュ後の地図回収は行いません。スタート前の選手に競技情報が漏れないようご協力下さい。

追加メニュー (13:00~14:00)

12:30頃より、受付にて追加メニューの地図を販売します。1枚500円で販売します。フリースタートとなりますので、13:00以降に出走して下さい。2コース程度を準備します。(詳細は当日発表します。)追加メニューのみの参加はできません。追加メニューのフィニッシュ閉鎖は14:00です。

地図販売

スタート閉鎖後、準備が整い次第、スプリント競技の全コントロール図・MA・WAコース図の販売を行い

ます。値段はいずれも 500 円です。その他のクラスについても、競技の余剰地図がある場合には販売しますのでご相談ください。

賞状授与

- ・表彰式は行いません。各クラス上位 3 名（参加者 3 名以内のクラスは 1 位のみ）の方に本部にて賞状等を授与します。
- ・OA 及 OB クラス並びに追加メニューは表彰対象外です。N 及び G クラスは当日申込者も表彰対象となります。

競技情報

基本情報

1. 競技規則

公益社団法人日本オリエンテーリング協会(JOA)が定める日本オリエンテーリング競技規則に則る

2. 地図情報

「双ヶ丘 2021」 2021 年 10 月作成			
縮尺	等高線間隔	走行度	地図図式
1:4000	2 m	4 段階表示	ISSprOM2021 準拠

A4 サイズ ポリ袋封入済み

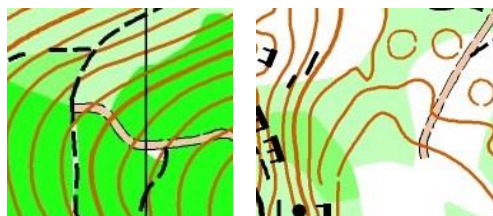
特殊記号は以下の通り

×：目立つ看板、石碑、石仏、百葉箱

3. テレインプロフィール

3 つの大きなピークから構成される地形で、細かい地形には乏しい。一部には小さなピーク（古墳）が密集した地形も見られる。ピークに登る道や周囲の散策道など小道・小径が発達しているが、一部は不明瞭となっている。使用する森林部分の走行可能度は「走行可能」程度が大半となる。

（地図サンプル）



4. 救護所・給水所

- ・コース途中で救護所、給水所は設けません。
- ・本部で救護を行います。

5. 服装等の制限

長袖、長ズボンなどフォレスト競技に適した服装を推奨します。

6. 代走

- ・欠席した事前申込者の代走は認めません。

7. パークO ツアー in 関西について

- ・パークO ツアー in 関西は、近畿 6 府県において開催されるパークO 大会において、成績をポイント化し、ポイントの高い方から 3 レースのポイントの合計により各クラスの年間チャンピオンを競います。
- ・各クラスの順位に対するポイントは以下の通りです。

順位	MA	WA,W35,W50,W65,W75,W20,W15
		M35,M50,M65,M75,M20,M15
1	15pt	10pt
2	14pt	9pt
3	13pt	8pt
15	1pt	-

- ・3 レース（2 レースでも可、1 レースのみは対象外）のポイントの合計で順位を決定します（同一クラスのポイントのみ対象）。
- ・各クラスのチャンピオン（選手権者）は、2022 年度のツアーにご招待いたします。
- ・以上の内容はパークO ツアー in 関西 2021 年度実施要領に沿って記載しています。本年度の大会数によっては、集計方法等が変更となる可能性もあります。

詳細情報

1. 通過証明・計時方式

SPORTident 社電子パンチングシステム (SI)

2. クラスの統廃合

M15A、W75A は事前申し込みがございませんでしたので、廃止いたしました。

3. コース情報

- ・競技時間は 60 分です。
- ・優勝設定時間を要項から変更いたしました。

クラス	コース距離	登距離	優勝設定時間
MA	2.5 km	130 m	25 分
M35A	2.3 km	130 m	25 分
M50A	2.3 km	130 m	25 分
M65A	1.6 km	80 m	25 分
M75A	1.4 km	60 m	25 分
M85A	1.4 km	60 m	25 分
M20A	2.5 km	130 m	25 分
WA	2.3 km	130 m	28 分
W35A	1.6 km	80 m	25 分
W50A	1.6 km	80 m	25 分
W65A	1.4 km	60 m	25 分
W85A	1.3 km	50 m	25 分
W20A	2.3 km	130 m	25 分
W15A	1.5 km	70 m	25 分
MB	1.5 km	60 m	25 分
WB	1.5 km	60 m	25 分
OA	2.3 km	130 m	25 分
OB	1.5 km	60 m	25 分
N/G	1.2 km	50 m	30 分

4. コントロール位置説明表

- ・スタート2分前枠で受け取ることができます。
- ・MB, WB, OB, N, G クラスは日本語併記です。

クラス	位置説明表長さ
MA, M20A	16 cm
M35A, M50A, WA, W20A, OA	14 cm
W35A, W50A, M65A	12 cm
W15A, M75A, M85A, W65A, W85A	11 cm
MB, WB, OB, N, G	10 cm

※長さは余白を含めたおおよその長さです。

5. 会場到着後

- ・基本的事項は「3.会場案内」「4.タイムスケジュール」(p.1-2)をご参照ください。
- ・当日は会場に公式掲示板を設置します。競技に関する重要なお知らせが掲示されるため、必ずご確認ください。
- ・11:00 まで旧図を掲示します。

6. スタート

- ・スタート地区まで青テープ誘導約 200m、徒歩約 5 分です。

- ・スタート地区には、SI カードのクリア・チェック用ユニット、現在時刻を表示する時計があります。
- ・会場でSIのクリア・チェックを忘れた方は、必ずクリア・チェックを行ってください。もし正常に作動しない場合は、スタート地区の役員にお申し出ください。
- ・スタート3分前：各クラス所定のスタート枠にお入りください。係員が出走チェックを行います。以後、1分ごとに1つずつ枠をお進みください。
- ・スタート2分前：コントロール位置説明表を必要とする方はお取りください(地図表面にも印刷されています)。地図に記載されていない立入禁止箇所の発生など、地図に関する補足事項がある場合は、この枠にいる間に確認することができます。
- ・スタート1分前：自分のクラス名が書かれた地図箱から地図を1枚お取りください。スタートまで地図を表にしていけません。
- ・スタート時刻：チャイムの合図とともに出走してください。

【スタート枠】

スタートコントロール まで赤白テープ誘導

1分前枠			
2分前枠			
3分前枠			
	レーン 1	レーン 2	遅刻

レーン 1: MA, M20A, M65A, W15A, W35A, W50A, W65A, W85A

レーン 2: WA, W20A, M50A, M35A, M85A, MB, WB, N, G, OA, OB

- ・遅刻した場合は、クラス・氏名の確認を受け、地図が自身のクラスのものであることを確認した後、係員の指示に従ってスタートしてください。なお、正規時刻でスタートする選手に影響を及ぼすタイミングでのスタートは出来ません。
- ・遅刻した場合の記録は、原則として予め指定されたスタート時刻から算出します。
- ・スタート閉鎖時刻は 12:00 です。それ以降の出走は、当日申し込み者で 12:00 以降のスタート時刻が指定された場合に限りです。

7. 競技中

<一般的注意事項>

- 競技時間は 60 分です。超過した場合は失格となります。
- N、G クラスに限り、他のクラスに出場した選手が伴走する、あるいはグループに入ることを認めます。
- 競技エリア内には一般の来訪客もいらっしゃいますので、競技中の衝突などに十分ご注意ください。

<競技の進め方>

- コントロールに着いたら、まずコントロール上部に記された識別番号を確認し、ステーションに SI カードをセット（パンチ）してください。発信音とランプ点灯があれば SI カードに通過証明が記録されています。
- 発信音もランプ点灯もない場合、ステーションの故障の可能性があります。その場合は、コントロールに備え付けている針式パンチを用いて、地図面にあるリザーブ欄(Rと記された四角形の欄)にパンチしてください。
- 針式パンチを使用した場合は、フィニッシュ後、会場内の計算センターにて SI カードデータの読み込みを行う際に、計算センターの係員にその旨を申し出てください。
- 途中で間違えたコントロールがパンチされていても、正しい順番でコースの全コントロールの通過が確認できれば完走と認められます。
- パンチするコントロールを間違えた場合、そのまま正しいコントロールに行き競技を続けて下さい。
【例】2→3→4 と行くべきところ、3 を飛ばして 4 をパンチした場合⇒3 に戻ってパンチをし、再び 4 にパンチする。）
- レンタル SI カードを紛失・破損した場合、実費 5,000 円を徴収します。

8. フィニッシュ

- 最終コントロールからフィニッシュまでは赤白テープ誘導です。
- フィニッシュは会場のごく近くです。
- フィニッシュステーションにパンチした時点で、フィニッシュとなります。
- 途中棄権する場合も必ずフィニッシュまたは会場の

計算センターを通過して下さい。

- フィニッシュ閉鎖時刻は 13:15 です。
- コンパスの貸し出しを受けた方は、本部に忘れずに返却して下さい。

9. 成績・速報

- 成績の速報は、速報所に随時掲出します。
- 正式記録は、大会公式 WEB サイトに掲載するとともに、紙媒体の成績表として発行します。紙媒体成績表の郵送を希望される方は、受付にて申し込んで下さい。
- 会場内での掲出、および大会終了直後に Lap Center に掲載する成績は速報であり、後日公表する正式記録と異なる場合があります。Lap Center への掲載成績と正式記録が異なった場合は Lap Center の情報を後日訂正する場合があります。

10. 調査依頼

- 速報等に対して疑義がある場合は、調査依頼を受け付けます。本部にある所定の用紙に必要事項を記入して、本部に提出して下さい。
- 調査依頼に対しては、競技責任者が回答します。回答は、公式掲示板に掲出します。
- 本大会では、ステーション内の通過記録の調査は行いません。カードに通過記録が残っていない場合は失格となります。

注意事項等

一般的注意事項

- 大会当日、テレイン内には一般の利用者がいます。競技中に接触事故などが起こらないように十分注意してください。また、一般の利用者の通行を妨げないように心がけてください。万一事故が発生した場合は、必ず本部へ報告してください。
- 競技地図に表記されている立ち入り禁止区域や通行禁止ルートには、絶対に立ち入らないでください。立ち入りが判明した場合は失格となります。
- テレイン内には救護所は設けません。負傷者の手当は本部にて行います。また参加者は、競技よりも負傷者の救護を優先してください。

大会の中止

- 大会当日、自然災害の発生や気象警報の発令など、大会の開催に大きな支障をきたす事象が発生または

その可能性が高いと判断される場合、大会を中止します。

- 大会を中止する場合は、大会当日 6 時に Japan-OrientY ウェブサイト上にて迅速に通知をします。(電話でのお問い合わせの際は「お問い合わせ」の連絡先にご連絡ください。)
- 自然災害や気象警報発令等による中止の場合、参加費の返却は致しかねます。予めご了承下さい。

保険について

- 本大会では傷害保険に加入しますが、補償額には限度があります。怪我等には十分ご注意ください。本大会に参加したことにより負傷し、治療を受けた場合には保険の適用ができる場合がありますのでお申し出ください。保険の適用をする場合、受傷時の状況や、受診した医療機関等についてお伺いします。

個人情報の扱い

- 本大会において申込みの際に得た参加者の個人情報は、参加案内、結果発表、各種通知、本大会運営の為にのみ利用します。
- 参加者の名前や所属、記録は結果発表の為にウェブ上に掲載します。また大会中に撮影された写真を報告書や広報に使用することがあります。

COVID-19 感染症対策

質問シートの実施

本大会では、JOA ガイドラインに従い体調等の質問シートを実施します。事前申込者、当日参加者を問わず、当日ご自宅を出る前に質問シートに回答して下さい。感染症が疑われる症状のある場合は、参加を見合わせて下さい。

(Google Form 質問シート、当日のみ回答可能)

<https://forms.gle/ZbPUiuczBAAtNifuN9>

検温・消毒の実施

会場入り口にて検温・消毒を行いますので、ご協力をお願いします。検温の結果によっては、参加をお断りする可能性もありますのでご承知おき下さい。

飛沫感染の防止

飛沫感染は新型コロナウイルスの主要な感染経路の一つです。競技中以外はマスクを正しく装着して下さい。参加者間の会話も控えてください。マスクを付けずに多

人数で会話をすることはリスクの大きな行為です。競技後の検討会は帰宅後にオンラインで行うことを推奨します。

競技中のマスク着用は求めませんが、一般来園者とは可能であれば距離を取るなどの配慮をお願いします。

欠場時の払い戻し

以下の場合は欠場時に参加費を全額払い戻します。該当する場合は問い合わせ先までご連絡ください。

- COVID-19 陽性である場合。
- COVID-19 感染症が疑われる場合。
- 濃厚接触者等のため隔離されている場合。
- ワクチン接種及びその副反応による場合。

ガイドラインの順守

本大会の運営は、JOA 発行の「オリエンテーリング大会・練習会開催時における新型コロナウイルス感染防止のためのガイドライン」に基づいて行います。参加者各位も JOA 発行資料をご確認ください。

JOA 新型コロナウイルス感染症対策ページ：

http://www.orienteering.or.jp/events/covid-19_guideline/

マダニ、スズメバチについて

テレイン内において、マダニが生息しています。試走段階で運営者も確認しています。マダニは吸血するほか、致死率の高い感染症「重症熱性血小板減少症候群 (SFTS)」を媒介している場合があります、マダニ媒介感染症による死亡例も報告されています。

競技終了後は靴の中などにマダニがいないかどうかを確認して下さい。帰宅後にマダニが皮膚についている場合には、皮膚科を受診して下さい。

また、テレイン内にはスズメバチも生息しています。競技中に見かけても刺激しないでください。

お問い合わせ

可能な限り E-mail アドレスへ連絡をしてください。

([at]を@に変更してください)

小野田 敦(実行委員長)


E-mail : ysjdy953[at]ybb.ne.jp

【協賛品広告】 一部商品は大会本部で販売します。ぜひお立ち寄りください。


アクセories



ヘアゴム



ブローチ



ピンバッジ



タイピン

オリエンテーリングをモチーフとした グッズを作成・販売しています！

商品は全てハンドメイド作品です。

Oアクセシリーズの商品が購入できるECサイトを開設しました！
新作の情報などはTwitterに載せています。ぜひご覧ください。
コロナが落ち着いたら、大会会場での販売も考えています！

作家紹介

- ▲ 愛称：アクセおばさん
- ▲ 京都OLC所属（関西出身のオリエンティア）
- ▲ 手芸・裁縫が好きでハンドメイド作家として活動を始めました。

ECサイトで販売中です！

今後の販売予定

- ▲ デフケース ▲ コンパスケース
- ▲ シューズ袋 etc. お楽しみに♪

こんなグッズが欲しいなどの要望があれば教えてください！

ECサイト



<https://oaccessories.theshop.jp/>

Twitter



@O_accessories_

お問い合わせ：orienteering.accessories ▲ gmail.com(▲ ⇒@)