

第 34 回

# ウェスタンカップ

リレー-オリエンテーリング大会

要項

2

発行

2017/10/29

## CONTENTS

0. はじめに	<a href="#">P 1</a>	4. 交通アクセス	<a href="#">P 11-13</a>
1. 大会概要	<a href="#">P 2</a>	5. 各種サービス	<a href="#">P 14</a>
2. 競技情報	<a href="#">P 3-5</a>	6. その他	<a href="#">P 14</a>
3. 参加申し込み	<a href="#">P 6-10</a>	7. 問い合わせ先	<a href="#">P 15</a>

## 0. はじめに

### 今年のウェスタンは万博！

34 回目となる伝統の大会。今年は大阪・万博記念公園での開催です。太陽の塔をシンボルにいただくこの公園は大阪府民の憩いの場としてのみならず、様々な大規模イベントの会場としても広く用いられています。知名度・人気ともに抜群の、いわば公園界「西の横綱」(注1)とでも呼ぶべきスポット！本大会のテレインにこれ以上の場所はないでしょう。

### 今年の運営は関西学連！

近畿各府県で持ち回りのウェスタンカップですが、四年に一度だけ関西学連が運営することになっています。前回学連が運営したのは、萩谷総合公園で開催された第 30 回大会です。奇しくも同じ大阪での開催ということで、四年前よりパワーアップ(注2)した関西学連をお見せできるよう精一杯運営致します。

**2018 年 2 月、仲間と一緒に万博でリレーを楽しみましょう!!!**  
**皆様のお越しを心よりお待ちしております。**

注1) 運営者の感想です。 注2) 加盟員数比



# 1. 大会概要

<b>[開催日]</b>	2018年2月18日(日) 雨天決行・ <b>荒天中止</b>	
<b>[場所]</b>	大阪府吹田市	
<b>[会場]</b>	大阪府日本万国博覧会記念公園	
<b>[主催]</b>	関西学生オリエンテーリング連盟	
<b>[主管]</b>	第34回ウェスタンカップ・リレーオリエンテーリング大会実行委員会	
<b>[協力]</b>	オリエンテーリングクラブふるはうす (地図)	京都府オリエンテーリング協会 (機材)
<b>[後援]</b>	日本学生オリエンテーリング連盟 大阪府オリエンテーリング協会	
<b>[役員]</b>	実行委員長	: 大野 絢平 (京都 16)
	運営責任者	: 遠藤 匠真 (大阪 15)
	競技責任者	: 田中 創 (大阪 15)
	コース設定責任者	: 裕田 捷将 (大阪 16)
	渉外担当	: 田中 駿行 (大阪 16)
	広報担当	: 津嶋 桃子 (奈良女子 16)
	会計担当	: 藤本 拓也 (京都 16)
	備品担当	: 福山 亮部 (京都 16)
	申込担当	: 出田 涼子 (大阪 16)
	イベントアドバイザー	: 秋山 周平 (大阪 13)

(大学・入学年度)

## 大会マスコットキャラクター



# ぽぴちゃん

春になると公園内の花の丘に咲くヒナゲシの花の妖精。設置されたポストをヒナゲシと思い込んでポスト周りにいるが、本人は間違いに気づいていない。  
推しメンは太陽の塔。

考案者：金山柚佳さん(京都女子大学4)



## 2. 競技情報

- 【競技形式】** 日本オリエンテーリング競技規則準拠  
リレークラス : 3人でのポイントオリエンテーリング・リレー競技  
個人クラス : マススタートによる  
ポイントオリエンテーリング・ミドルディスタンス競技
- 【通過証明/計時】** SPORTident 社製電子パンチングシステム(SI)を使用
- 【使用地図】** 「せんり万博公園 2012 Winter Edition」(OLC ふるはうす作成)を一部修正  
縮尺 1:7500 (一部クラス 1:5000) 等高線間隔 2.5m  
日本プリントオリエンテーリング地図図式(JSSOM2007) 準拠

### 【タイムスケジュール】

大会当日の進行は以下のように予定しています。

時刻	行事
9:30	開場/受付開始
10:50	受付終了
11:00	デモンストレーション開始
11:15	前年度カップ返還/レプリカ贈呈
11:30	スタート (MA/WA クラス)
11:40	スタート (その他のリレークラス/個人クラス)
13:00	表彰式 (個人クラス)
14:00	リスタート/地図販売開始
14:30	表彰式
15:00	フィニッシュ閉鎖
16:00	会場閉鎖

なお、万博記念公園の開園時間は 9:30~17:00 です。

The 34<sup>th</sup> Western-Cup  
@ EXPO'70 Commemorative Park

## 【トレインプロフィール】

我が国初の万国博覧会(1970)の会場跡地を全面的に再整備したこの公園は、敷地総面積 264ha を誇る広大な都市型公園である。2本の高速道路と2本の一桁府道、さらに2本のモノレール路線という交通の結節点に位置し、巨大環状交差点として千里ニュータウンの一角を担う。従来からの各種スポーツ施設に加えてここ数年で大型商業施設や新サッカースタジアム(ガンバ大阪のホーム)の整備が完成し、公園周辺は新たな賑わいを見せている。

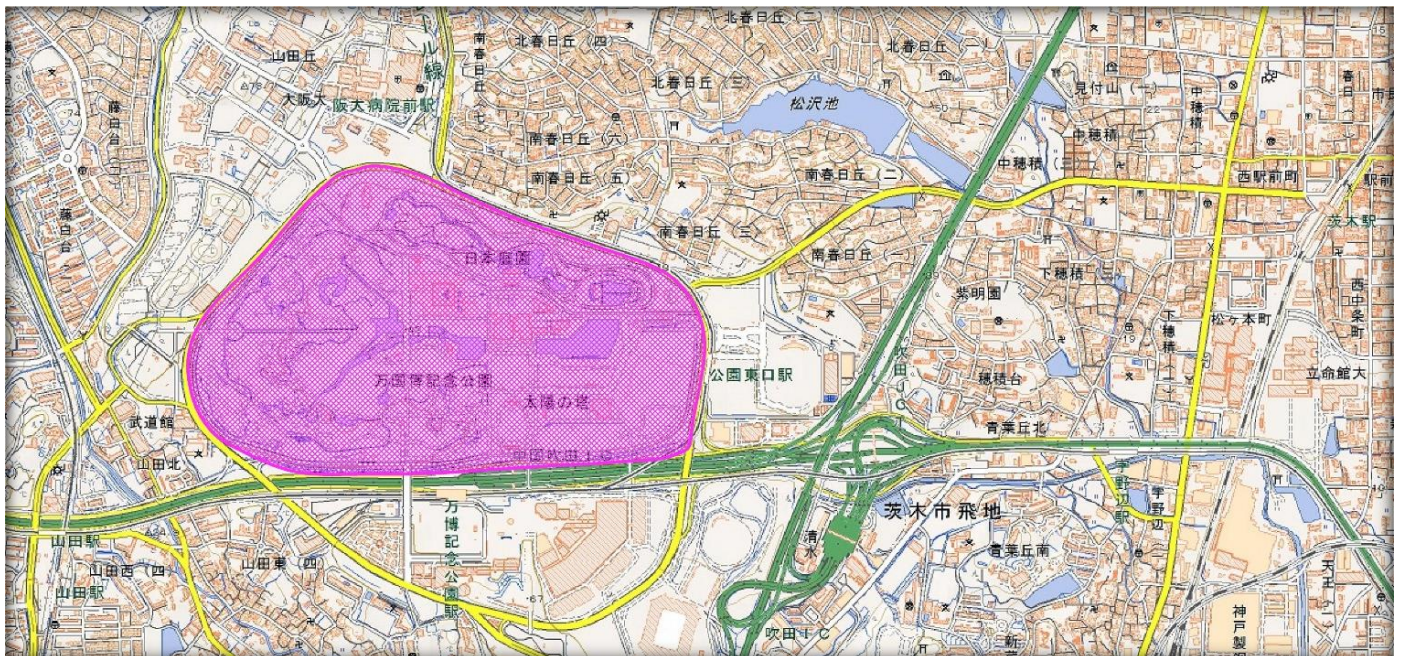
公園内は東西南北に舗装道が整備されており、大きな区画に分かれている。各区画は森林エリア、芝生広場/舗装エリアに大別されるが、特に森林エリアには小径の入り組んだ区画や見通しの悪い区画も一部存在するため、慎重なナビゲーションを要求されることがある。園内に張り巡らされた水路も特徴的である。また、森林エリア以外の部分は概ね平坦で走行可能度の高い正統派パークであり、メリハリのあるレースとなることが予想される。

## 【トレインクローズ】

本大会への参加を予定している方がオリエンテーリング目的で下図クロスハッチ内の地域に立ち入ることを、本大会の競技開始まで**禁止**します。なお、

- ・大阪府道1号線/2号線（万博外周道路/大阪中央環状線）
- ・中国自動車道
- ・大阪モノレール（本線,彩都線）

の利用は妨げません。



出典：地理院地図（電子国土 Web）



## 【注意事項】

- ・大会当日、公園内には一般の利用者がいらっしゃいますので、他の方の迷惑となる行為は禁止します。  
また、競技中も**接触事故等に十分注意**してください。万が一事故等があった場合は必ず本部に報告してください。
- ・競技地図に表記されている花壇等の**立入禁止区域には絶対に立ち入らないで下さい**。  
また、公園内は**禁煙・火気厳禁**です。違反者は失格となりますのでご注意願います。
- ・**金属ピン付きシューズの使用は固く禁止**します。
- ・レンタルSIを破損若しくは紛失された場合、実費を申し受けます。
- ・大会参加者は自分自身の健康状態を十分に把握し、自身の責任で競技に参加して下さい。  
競技中に負傷者を発見した場合、競技者には救護を優先する義務があります。  
本部には救護所を設置します。
- ・団体傷害保険に加入しますが、補償には限度があります。  
各自で**健康保険証を持参**するようお願いいたします。
- ・ゴミは各自でお持ち帰りください。また、貴重品の管理は各自でお願いします。
- ・悪天候などの不測の事態によって大会の開催が困難であると主催者が判断した場合、大会を中止にすることがあります。その際は本大会公式 Web サイト / Twitter(@w\_cup34)等で速やかにお知らせします。





### 3. 参加申し込み

#### [設置クラス/参加費]

リレー競技のクラスと参加費は以下の通りです。表に続く補足事項もご覧ください。

		クラス	カップ	性別	年齢制限	優勝設定時間	備考	表彰
カップ対象クラス	正規クラス	MA	ウェスタン	男子	なし	男子 120分 女子 105分 混合 110分	各クラブ1チームのみ その他補足参照	上位 3チーム
		WA		女子				
		MS	シニア	男子	35歳以上		補足参照	
		WS		女子				
		MJ	ジュニア	男子	19歳以下 又は 学連登録初年度			
		WJ		女子				
		MV	ベテラン	男子	50歳以上			
		XV	スーパー ベテラン	混合	男子 65歳以上 女子 50歳以上			
		MUA	—	男子	なし		コースは MA 相当	
		WUA		女子			コースは WA 相当	
MIX	混合	・単一クラブ内で構成された チームであること ・チーム内に <b>最低1名</b> <b>50歳以上男子</b> <b>女子</b> <b>のいずれか</b> を含むこと						
		コースは 1/3走 MV相当 2走 XV相当						
OMA	不問	なし		正規クラスに準ずる		エントリー条件なし		
OWA								
OMS								
OWS								
OMJ								
OWJ								
OMV								
OXV								
OMIX								
Challenge			—		混合		なし	90分
Enjoy	コースは N(Bより易)							
一般クラス	オープンクラス							
初心者 クラス								

	クラス	区分	参加費[円/チーム]
リレー	カップ対象	一般	6,900
		学部学生のみ	6,300
	一般	高校生以下のみ	4,800
	初心者	-	2,100

リレークラスの当日申し込みは**ありません**。

**マイSI**を使用される方1人につき**100円割引**致します。

当日のオーダー変更に伴って区分条件を充足しなくなった場合は、差額を申し受けます。

### \*補足

- (1) カップ対象クラス以外の中・上級者向けクラスを一般クラスとします。  
カップ対象/一般を問わず、表彰対象となるものを正規クラスとします。正規クラスのうち、エントリー条件を満たさないチームをオープンクラスとし、クラス名先頭にOを付記します
- (2) オーダー変更に伴ってチームの構成条件が変化した場合、
  - ・正規 → オープン のクラス変更 : **可**
  - ・オープン → 正規 のクラス変更 : **不可**
 となります。ご注意ください。
- (3) オープンクラスのスタートは、相当する正規クラスと同時刻です。
- (4) 正規クラスに出場できるのは、メンバー**全員が1回目の出走**であるチームに限られます。
- (5) カップ対象となるクラブを以下のように定義します。
  - ・都道府県協会/学連等の各種団体に加盟する単一のクラブ
  - ・その他主催者が適格と判断したクラブ/組織
- (6) カップ対象クラスに出場するチームは(5)の条件を満たすクラブ内で構成されている必要があり、チームメンバー全員が当該クラブに大会6ヵ月前(2017年8月)の月末から大会当日まで在籍していなければなりません。
- (7) **MA/WAクラス**に出場できるのは**各クラブ1チーム**(代表チーム)に限られます。  
その他のチーム(2軍以下)は、カップ対象条件を満たしていてもMUA/WUAクラスにエントリーしてください。
- (8) 女性が男性対象のクラスに出場することは妨げません。  
男性が女性対象のクラスに出場できるのはオープンクラスに限られます。  
性別混合クラスは、年齢制限を満たす限りにおいて男女を問いません。
- (9) 年齢は2018年3月末日時点のものを適用します。
- (10) 各チームは控え登録選手を申込時に2名まで指定しておくことができます。  
当日のオーダー変更は、本登録選手3名と控え登録選手2名を合わせた5名の中でのみ認められます。

個人競技のクラスと参加費は以下の通りです。

	クラス	優勝設定時間	備考	表彰
一般クラス	IAL	35~40分	コースは MA 相当	男女別 上位3名
	IAS		コースは MV 相当	
	IB		コースは B (M/WJ より易)	
初心者クラス	IN	30分	コースは N (B より易)	

個人クラスにエントリー条件はありません。

	クラス	区分	事前申込参加費 [円/人]	当日申込参加費 [円/人]
個人	一般	一般	2,500	2,800
		学部学生のみ	2,300	2,600
		高校生以下のみ	1,700	2,100
	初心者	-	800	1,200

マイSIを使用される方1人につき100円割引致します。

当日申し込みの場合はレンタルSIのみの取り扱いとなるほか、地図枚数の都合からご希望のクラスに出走していただけない場合があります。あらかじめご了承ください。

## 【申込方法】

次の1~3のいずれかの方法でお申し込みください。

本大会では、**郵送による申し込みはご利用いただけません！**

### 1. メールでの申し込み

- ・大会公式 Web サイトから申し込み用 Excel ファイルをダウンロードしてください。
- ・必要事項を入力し、下記のアドレスにメールにてご送付ください。  
この際、メールの件名を「申し込み ("団体名") 」としてください。

**western.cup.34th@gmail.com**



- ・その後、ご入力いただいた Excel ファイルに表示された金額を下記の口座へ振り込んでください。振り込み手数料は各自でご負担いただきますようお願いいたします。

ゆうちょ銀行からの振込		ゆうちょ銀行以外からの振込	
[記号]	14380	[店名]	四三八（読み：ヨンサンハチ）
[番号]	11498421	[店番]	438
[加入者名]	イツタ リョウコ	[預金種別]	普通預金
		[口座番号]	1149842

- ・参加費のご入金を以て申込完了となります。

※申し込みを確認次第、メールをお送りいたします。

1 週間以内に返答がない場合は、お手数ですが上記の連絡先まで再度メールをお送りください。

## 2. Japan-O-entrY での申し込み（個人クラスのみ）

個人クラスのみ JOY をご利用いただけます。

下記のサイトにアクセス後、本大会のページから申し込みを行ってください。

<https://japan-o-entry.com>

## 3. 大会会場での申し込み

以下の大会で会場申し込みを受け付けます。お気軽に運営者までお声かけください。

日付	大会名	場所
12/3	全日本リレー	香川
12/9	京大 OLC 安中一門大会	滋賀
12/17	関西学連ミドルセレクション	滋賀
12/24	パーク O 大阪（阪大大会）	大阪
1/14	阪大神大新人運営練大会	大阪

会場申し込みを受け付ける大会は今後増える可能性があります。

その場合は、本大会公式 Web サイト / Twitter 等で広報しますのでご確認ください。

## 【申し込み受付期間】

2017年12月1日（金）～ 2018年1月28日（日）

本要項の公開時点では申し込みを受理致しかねます。ご注意ください。

## 【申込注意事項】

- ・ チーム名は **15文字以内**です。
- ・ カップ対象クラスに出場する**クラブ代表チームは、チーム名にクラブ名を必ず**含めてください。  
このクラブ名は略称も可とします。
- ・ 希望される方にはプログラムの郵送と成績表の郵送をそれぞれ 300 円で行います。  
申し込みの際シートにご記入ください。
- ・ 大会当日に地図販売を実施します。印刷枚数の参考とするため、申し込みシート上で大まかな調査を行いますのでご協力よろしくお願い致します。
- ・ **昨年度大会でカップを授与されたクラブ**は、申し込みの際にその旨をお申し出ください。
- ・ 本登録選手の日本学連賛助会員の方には特典がございます。該当の方は必ずご記入ください。

EXPO 1970

OSAKA



EXPO 2025

OSAKA?



## 4. 交通アクセス

本大会参加者の方は公園中央口からご入場ください。

東口/北口/西口/日本庭園前ゲートからの入場は**禁止**します。

### [公共交通機関]

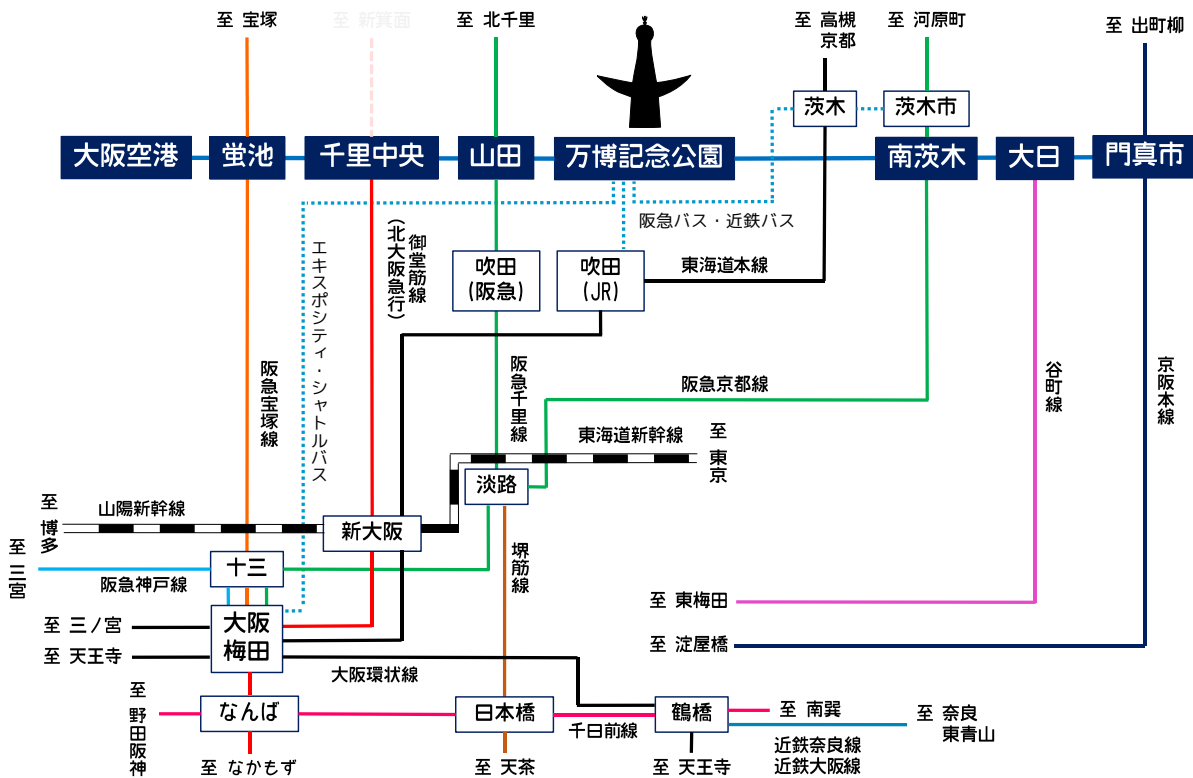
万博記念公園へお越しになる際は、大阪モノレール「万博記念公園」駅 がたいへん便利です。

### 会場の最寄駅

大阪モノレール 「万博記念公園」下車 徒歩約8分(600m)

阪急千里線 「山田」下車 徒歩約40分(3km)

※「山田」では大阪モノレールに接続しています(「万博記念公園」まで1駅)




- 京都 / 滋賀方面からお越しの場合  
阪急**京都線**「南茨木」又は**京阪本線**「門真市」で大阪モノレールに乗り換え
- 東大阪 / 奈良 / 三重方面からお越しの場合  
近鉄**大阪線**「鶴橋」から**大阪市営地下鉄**（**千日前線**, **堺筋線**）経由で**阪急千里線**に乗り入れ
- 大阪市内 / 堺 / 和歌山方面からお越しの場合  
大阪市営地下鉄（**御堂筋線**）「千里中央」で大阪モノレールに乗り換え
- 神戸 / 西宮 / 姫路方面からお越しの場合  
阪急**神戸線**「十三」で**京都線**に乗り換え  
「淡路」で**千里線**  
※「十三」からの**千里線**直通「北千里」行もあります。
- 三田 / 宝塚 / 池田 / 豊中方面からお越しの場合  
阪急**宝塚線**「堂池」で大阪モノレールに乗り換え
- 新幹線でお越しの場合  
東海道新幹線「新大阪」で**大阪市営地下鉄**（**御堂筋線**）に乗り換え  
「千里中央」で大阪モノレール
- 飛行機でお越しの場合  
大阪モノレール「大阪空港」から直通

このほか、**大阪市営地下鉄**（**谷町線**）「大田」で大阪モノレールに接続しています。

- バスでお越しの場合  
JR **東海道本線**「吹田」および「茨木」から阪急バス, 近鉄バスが運行されています。  
阪急「茨木市」  
また、阪急「梅田」から隣接商業施設 EXPO CITY へのシャトルバスが運行されています。

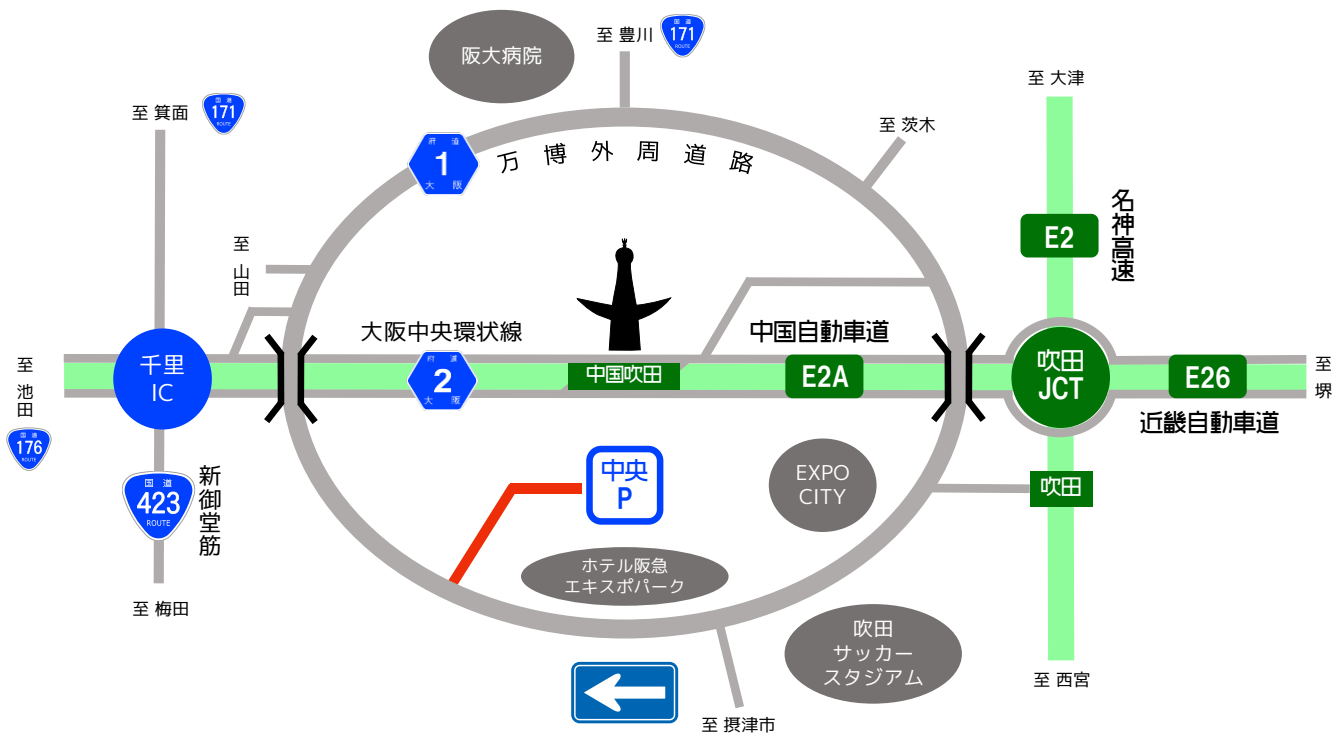
詳細は、各社 Web サイト  
阪急バス[ <https://www.hankyubus.co.jp/> ]  
近鉄バス[ <http://www.kintetsu-bus.co.jp/> ] をご覧ください。



## [自家用車]

自家用車でお越しの方は、万博記念公園中央駐車場をご利用ください。  
やむを得ず他の駐車場を利用される場合も、中央口以外からは入場できません。

会場の最寄駐車場	
中央駐車場 徒歩約 5 分 (400m)	
収容台数 : 910 台	空車案内 [ <a href="http://www.expo70-park.jp/guide/parking/">http://www.expo70-park.jp/guide/parking/</a> ]
駐車料金 : 普通車 4 時間超 1,500 円	
利用時間 : 9:00 - 17:30	



中央駐車場への進入ルートは、上図に赤線で示す分岐路のみです。

いずれの方面からお越しの場合も、まず万博外周道路に合流して分岐地点までお進みください。

※万博外周道路は時計回りの一方通行です！

合流・車線変更失敗した場合も、一周することで必ず元の場所に戻ることができます。

諦めることなく PDCA サイクルを回してください。

## [自転車]

総合案内所の横に駐輪場があります。

園内への乗り入れはできませんのでご注意ください。





## 5. 各種サービス

以下のサービスを実施する予定です。

サービス	内容
プログラム/成績表郵送	プログラムと成績表をそれぞれ¥300/部で郵送します。 希望される方は申し込みの際、シートにご記入ください。 成績表の郵送については大会当日もご注文を承ります。
地図販売	大会当日は会場にて地図を販売します。 ・全コントロール図 ¥500/枚 ・コース図 ¥400/枚
コンパス貸出	保証金¥3,000をお預かりし、コンパスをお貸しします。 コンパスを紛失/破損された場合は保証金をお返し致しかねます。
日学賛助会員特典	日本学連賛助会員の方には、お好きな種類の地図1枚を大会当日に進呈します。
日学賛助会員登録	大会当日は受付に賛助会員登録窓口を設置します。 本窓口では現金を納入いただけるため、通常登録よりも便利です。 また、上記の特典（地図進呈）も即日適用致します。  賛助会員について[ <a href="http://www.orienteering.com/~uofj/?itemid=724">http://www.orienteering.com/~uofj/?itemid=724</a> ]



## 6. その他

- ・本要項記載の内容は予告なく変更になる場合がございます。  
変更点は大会公式 Web サイトにてお知らせします。
- ・プログラムは大会 1 週間前までに大会公式 Web サイトに公開します。  
郵送を希望された方で手元に届かない場合は問い合わせ先までご連絡下さい。
- ・申し込み時に送付いただいた個人情報は、本大会の運営目的以外には使用しません。  
ただし、主催者が撮影した大会の写真/映像は、大会報告や今後の広報活動に使用することがあります。
- ・本大会のテレインの旧図を公式 Web サイトに掲載します。
- ・会場に**日本学連目安箱**を設置します。  
日学もしくは学生に対する意見や提案、疑問等お持ちの方は自由形式で投函なさってください。

---

## 7. お問い合わせ先

---

本大会に関するご質問等は以下のアドレスまでメールをご送付ください。  
その際、メールの件名を「問い合わせ（"団体名"）」としてください。

[western.cup.34th@gmail.com](mailto:western.cup.34th@gmail.com)



2月18日はぜひウェスタンへ！

運営者一同、皆様のお越しを心よりお待ちしております